



VISION

Instruction Manual

40612-00000 black
40613-00000 chrome



Ⓓ	LED-Kosmetikspiegel – Montage & Sicherheitshinweise	4
Ⓕ	Miroir cosmétique LED – Montage & consignes de sécurité	8
Ⓐ	Make-up spiegel met led – Montage en veiligheidsinstructies	11
Ⓒ	LED make-up mirror – Assembly & safety instructions	14
Ⓙ	Ⓝ LED-kosmetikspejl – samling & sikkerhedsanvisninger	17
Ⓢ	Kosmetisk spegel med lysdioder – Monterings- och säkerhetsanvisningar	20
Ⓕ	LED meikkipeili – Asennus ja turvallisuusohjeet	23
Ⓔ	Espejo cosmético led – instrucciones de montaje e indicaciones de seguridad	26
Ⓟ	Espelho de Beleza com Luz LED – Instruções de montagem e segurança	29
Ⓘ	Specchio da trucco con luci LED – Montaggio & avvertenze di sicurezza	32
Ⓟ	Lusterko kosmetyczne LED – instrukcje montażu i bezpieczeństwa	35
Ⓔ	LED-kosmeetikaapeegel – Paigaldus ja ohutusjuhised	38
Ⓕ	LED kosmētikas spogulis – Montāžas un drošības norādījumi	41
Ⓕ	Kosmetinis veidrodis su LED apšvietimu – montavimas ir saugos nurodymai	44
Ⓒ	Καθρέφτης καλλωπισμού LED – Συναρμολόγηση και υποδείξεις ασφαλείας	47
Ⓒ	Козметично LED огледало – Монтаж и указания за безопасност	50
Ⓒ	LED makeyaj aynası – Montaj ve Güvenlik Uyarıları	53
Ⓒ	зеркало косметическое со светодиодами – Инструкции по установке и безопасности	56
Ⓕ	Kozmetikai tükör LED világítással – Szerelési és biztonsági utasítások	59
Ⓒ	Kosmetické zrcadlo s LED podsvícením – Montáž a bezpečnostní pokyny	62
Ⓒ	Kozmetické zrkadlo s LED podsvietením – Bezpečnostné a montážne pokyny	65
Ⓒ	LED kozmetično ogledalo – Napotki za montažo in varnost	68
Ⓒ	Ⓜ Kozmetičko ogledalo s LED svetlom – montaža i sigurnosne napomene	71
Ⓒ	Ⓜ Kozmetičko zrcalo s LED svjetlom – montaža i sigurnosne napomene	74
Ⓒ	дзеркало косметичне зі світлодіодами – Інструкції з монтажу та безпеки	77
Ⓒ	Oglindă cosmetică cu LED-uri – Montaj & instrucțiunile de siguranță	80

tesa® VISIOON LED-Kosmetikspiegel

Packungsinhalt

- 1x aufladbarer LED Kosmetikspiegel inkl. 18650 Li-Ionen Akku
- 1x Wandhalterung
- 1x USB C Kabel
- 1x tesa® PowerKit Befestigungs-Set
- Bedienungsanleitung

Bitte vor Gebrauch lesen und sorgfältig aufbewahren. Bei Weitergabe des Artikels bitte mit aushändigen. Bitte stellen Sie vor der ersten Inbetriebnahme sicher, dass das Produkt vollständig und unbeschädigt ist.

Montage

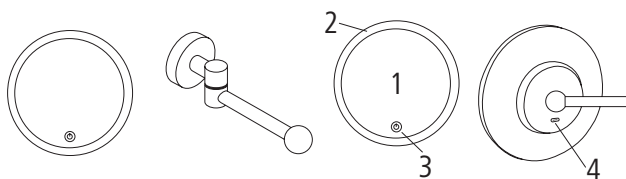
Entfernen Sie alle Verpackungsmaterialien. Überprüfen Sie vor der Montage den Artikel auf Vollständigkeit und Beschädigungen. Dieses Produkt besteht teilweise aus Glas. Achten Sie bei der Montage oder Handhabung darauf, dass Sie den Artikel nicht beschädigen bzw. sich dabei nicht verletzen. Dieser Artikel besitzt einen festverbauten Akku. Für die Montage des Spiegels bitte separate Anleitung im tesa® PowerKit Befestigungs-Set beachten.

Technische Daten








Akku 18650 Li-Ionen: 3,7V 1200mAh / 3,7V  1,20W

Durchmesser des Spiegels: ca. 18 cm / 5-fache Vergrößerung

1. Spiegel
2. LED Ring
3. EIN-/AUS-Taste
4. USB-C Anschluss



Zeichenerklärung

	Konformitätserklärung: Mit diesem Symbol gekennzeichnete Produkte erfüllen alle anzuwendenden Gemeinschaftsvorschriften des Europäischen Wirtschaftsraums.
	Mit diesem Symbol wird Gleichstrom gekennzeichnet.
	Mit diesem Symbol gekennzeichnete Elektrogeräte gehören der Schutzklasse III an.
	Nur zur Verwendung in Innenräumen!
	Dieser Artikel hat einen festverbauten Akku des Typs 18650 Li-Ionen, 3,7V 1200mAh.
	Altgeräte dürfen nicht in den Hausmüll!
	Batterien dürfen nicht in den Hausmüll!

Sicherheitshinweise

Bestimmungsgemäße Verwendung

- Der Artikel ist ausschließlich für den Privatgebrauch und nur für den Innenbereich bestimmt.
- Der Artikel darf nur in Kombination mit einem Akku des Typs 18650 Li-Ionen, 3,7V 1200mAh verwendet werden.

Bestimmungswidrige Verwendung

Folgende Anwendungen sind bestimmungswidrig und somit nicht zulässig:

- Einsatz im gewerblichen Bereich.
- Betrieb des Artikels in der Verpackung. Brandgefahr!
- Die LEDs sind nicht austauschbar.
- Betrieb des Artikels im beschädigten Zustand.
- Dieses Produkt ist weder wasserdicht noch dampfdicht. Halten Sie es von Wasserquellen fern, verwenden Sie das Produkt daher nicht in der Nähe von Duschen oder Badewannen, um zu verhindern, dass es hineinfällt.
- Wenn der Spiegel zerbricht, gehen Sie bitte vorsichtig mit den Glassplittern um.
- Platzieren Sie den Spiegel nicht direkt gegenüber einer anderen Lichtquelle.
- Dieser Spiegel sollte nur in Innenräumen verwendet und nicht direktem Sonnenlicht ausgesetzt werden.
- Nutzung des Artikels als Spielzeug. Dieser Artikel darf nicht von Kindern zum Spielen verwendet werden.
- Er kann aber von Kindern ab 8 Jahren sowie von Personen mit verringerten physischen, sensorischen oder mentalen Fähigkeiten oder Mangel an Erfahrung und Wissen benutzt werden, wenn sie beaufsichtigt oder bezüglich des sicheren Gebrauchs des Artikels unterwiesen wurden und die daraus resultierenden Gefahren verstehen.
- Reinigung und Benutzerwartung dürfen nicht von Kindern ohne Beaufsichtigung durchgeführt werden.

Restrisiken

- WARNUNG! Verletzungsgefahr bei falschem Umgang mit Batterien.
- Artikel nicht in Wasser oder andere Flüssigkeiten eintauchen. Es besteht Gefahr der Entladung und es können gefährliche Dämpfe entstehen.
- Werfen Sie den Artikel nicht ins Feuer, schließen Sie ihn nicht kurz und nehmen Sie die Akkus nie auseinander.
- Es besteht Brand und Explosionsgefahr und es können giftige Chemikalien austreten.
- Setzen Sie den Artikel keinen extremen Bedingungen aus, z.B. auf Heizkörpern, direkte Sonneneinstrahlung! Es besteht erhöhte Auslaufgefahr!

WARNUNG! Vergiftungsgefahr für Kinder beim Umgang mit Batterien.

- Halten Sie die Batterien von Kindern fern.
- Suchen Sie sofort einen Arzt auf, wenn eine Batterie verschluckt wurde. Es besteht Vergiftungsgefahr!

WARNUNG! Batterieentsorgung

Bei lithiumhaltigen Altbatterien besteht hohe Brandgefahr. Daher muss auf die ordnungsgemäße Entsorgung von lithiumhaltigen Altbatterien und Akkus besonderes Augenmerk gelegt werden. Bei falscher Entsorgung kann es außerdem zu inneren und äußeren Kurzschlüssen durch thermische Einwirkungen (Hitze) oder mechanische Beschädigungen kommen. Ein Kurzschluss kann zu einem Brand oder einer Explosion führen und schwerwiegende Folgen für Mensch und Umwelt haben. Der Hersteller oder Händler übernimmt keine Haftung für Schäden, die durch nicht bestimmungsgemäßen oder falschen Gebrauch entstanden sind. Bitte bewahren Sie die Bedienungsanleitung auf.

Anwendungshinweise

Sollten Sie den Spiegel von der Wandhalterung abnehmen wollen, halten Sie bitte die Halterung mit einer Hand fest, während Sie mit der anderen Hand den Spiegel von der Magnethalterung lösen. Bitte bewegen Sie die Halterung ausschließlich waagrecht und vermeiden Sie es, die Halterung nach oben oder unten zu ziehen.

Inbetriebnahme

1. Wählen Sie eine geeignete Stelle, an der Sie den Kosmetikspiegel mit Wandhalterung verwenden möchten. Bitte achten Sie darauf, dass Sie die Halterung auf einem geeigneten Untergrund anbringen.
2. Bitte beachten und befolgen Sie die beiliegende Montageanleitung tesa® PowerKit zur Befestigung der Halterung.
3. Verwenden Sie das mitgelieferte USB-Kabel, um den Akku aufzuladen.
4. Sie finden den USB-C Anschluss auf der Rückseite des Spiegels. Stecken Sie das USB-Kabel in den Spiegel und verbinden Sie das andere Ende mit einer Stromquelle. Der Akku benötigt ca. 2 Stunden, um vollständig aufgeladen zu werden.
5. Beim Aufladen leuchtet das Licht auf der Rückseite des Spiegels rot; wenn der Spiegel vollständig aufgeladen ist, leuchtet es grün.
6. Das Produkt kann während des Ladevorgangs nicht verwendet werden.
7. Nach vollständiger Aufladung ist ein Gebrauch von ca. 6 Stunden möglich.

Nutzung

Bedienung der Spiegelbeleuchtungsfunktion:

- Schalten Sie die Beleuchtung des Spiegels durch einmaliges Tippen auf die EIN-/AUS-Taste ein.
- Halten Sie bei eingeschaltetem Licht die EIN-/AUS-Taste gedrückt, um die Helligkeit anzupassen (Dimm-Funktion).
- Bitte drücken Sie 2 mal auf die EIN-/AUS-Taste, um die Farbtemperatur zu wechseln. (Kühl-Natürlich-Warm)
- Sollten Sie die Spiegelbeleuchtung nicht mehr benötigen, drücken Sie einmal die EIN-/AUS-Taste und schalten diese aus.

Reinigung

Reinigen Sie den Artikel nur mit einem feuchten Tuch.

Wartung

Ein Austausch der LEDs ist nicht möglich. Ein Austausch des Akkus ist nicht möglich.

Entsorgungshinweise

Das Elektro- und Elektronikgerätegesetz (ElektroG) enthält eine Vielzahl von Anforderungen an den Umgang mit Elektro- und Elektronikgeräten. Die wichtigsten sind hier zusammengestellt.

1. Getrennte Erfassung von Altgeräten

Elektro- und Elektronikgeräte, die zu Abfall geworden sind, werden als Altgeräte bezeichnet. Besitzer von Altgeräten haben diese einer vom unsortierten Siedlungsabfall getrennten Erfassung zuzuführen. Altgeräte gehören insbesondere nicht in den Hausmüll, sondern in spezielle Sammel- und Rückgabesysteme.

2. Batterien und Akkus sowie Lampen

Besitzer von Altgeräten haben Altbatterien und Altakkumulatoren, die nicht vom Altgerät umschlossen sind, sowie Lampen, die zerstörungsfrei aus dem Altgerät entnommen werden können, im Regelfall vor der Abgabe an einer Erfassungsstelle vom Altgerät zu trennen. Dies gilt nicht, soweit Altgeräte einer Vorbereitung zur Wiederverwendung unter Beteiligung eines öffentlich-rechtlichen Entsorgungsträgers zugeführt werden.

3. Möglichkeiten der Rückgabe von Altgeräten

Besitzer von Altgeräten aus privaten Haushalten können diese bei den Sammelstellen der öffentlich-rechtlichen Entsorgungsträger oder bei den von Herstellern oder Vertreibern im Sinne des ElektroG eingerichteten Rücknahmestellen unentgeltlich abgeben. Rücknahmepflichtig sind Geschäfte mit einer Verkaufsfläche von mindestens 400 m² für Elektro- und Elektronikgeräte sowie diejenigen Lebensmittelgeschäfte mit einer Gesamtverkaufsfläche von mindestens 800 m², die mehrmals pro Jahr oder dauerhaft Elektro- und Elektronikgeräte anbieten und auf dem Markt bereitstellen. Dies gilt auch bei Vertrieb unter Verwendung von Fernkommunikationsmitteln, wenn die Lager- und Versandflächen für Elektro- und Elektronikgeräte mindestens 400 m² betragen oder die gesamten Lager- und Versandflächen mindestens 800 m² betragen. Vertreter haben die Rücknahme grundsätzlich durch geeignete Rückgabemöglichkeiten in zumutbarer Entfernung zum jeweiligen Endnutzer zu gewährleisten. Die Möglichkeit der unentgeltlichen Rückgabe eines Altgerätes besteht bei rücknahmepflichtigen Vertreibern unter anderem dann, wenn ein neues gleichartiges Gerät, das im Wesentlichen die gleichen Funktionen erfüllt, an einen Endnutzer abgegeben wird. Wenn ein neues Gerät an einen privaten Haushalt ausgeliefert wird, kann das gleichartige Altgerät auch dort zur unentgeltlichen Abholung übergeben werden; dies gilt bei einem

Vertrieb unter Verwendung von Fernkommunikationsmitteln für Geräte der Kategorien 1, 2 oder 4 gemäß § 2 Abs. 1 ElektroG, nämlich „Wärmeüberträger“, „Bildschirmgeräte“ oder „Großgeräte“ (letztere mit mindestens einer äußeren Abmessung über 50 Zentimeter). Zu einer entsprechenden Rückgabe-Absicht werden Endnutzer beim Abschluss eines Kaufvertrages befragt. Außerdem besteht die Möglichkeit der unentgeltlichen Rückgabe bei Sammelstellen der Vertreiber unabhängig vom Kauf eines neuen Gerätes für solche Altgeräte, die in keiner äußeren Abmessung größer als 25 Zentimeter sind, und zwar beschränkt auf drei Altgeräte pro Geräteart.

4. Datenschutz-Hinweis

Altgeräte enthalten häufig sensible personenbezogene Daten. Dies gilt insbesondere für Geräte der Informations- und Telekommunikationstechnik wie Computer und Smartphones. Bitte beachten Sie in Ihrem eigenen Interesse, dass für die Löschung der Daten auf den zu entsorgenden Altgeräten jeder Endnutzer selbst verantwortlich ist.

5. Bedeutung des Symbols „durchgestrichene Mülltonne“



Das auf Elektro- und Elektronikgeräten regelmäßig abgebildete Symbol einer durchgestrichenen Mülltonne weist darauf hin, dass das jeweilige Gerät am Ende seiner Lebensdauer getrennt vom unsortierten Siedlungsabfall zu erfassen ist.

F VISIOON Miroir cosmétique LED tesa®

Contenu de l'emballage

- 1x miroir cosmétique LED rechargeable avec batterie 18650 Li-ion incluse
- 1x support mural
- 1x câble USB C
- 1x kit de fixation tesa® PowerKit
- Mode d'emploi

À lire avant utilisation et à conserver soigneusement. En cas de transmission de l'article, veuillez le remettre également. Avant la première utilisation, veuillez vous assurer que le produit est complet et non endommagé.

Montage

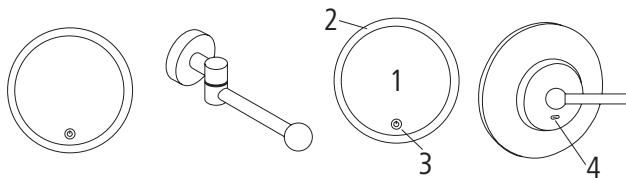
Retirez tous les matériaux d'emballage. Avant le montage, vérifiez que l'article est complet et qu'il n'est pas endommagé. Ce produit est partiellement composé de verre. Lors du montage ou de la manipulation, veuillez à ne pas endommager l'article ou à ne pas vous blesser. Cet article possède une batterie fixe. Pour le montage du miroir, veuillez suivre les instructions séparées dans le kit de fixation tesa® PowerKit.

Données techniques








Batterie 18650 Li-Ion : 3,7V 1200 mAh / 3,7V  1,20W

Diamètre du miroir : env.18 cm / grossissement 5x

1. Miroir
2. Anneau LED
3. Touche Marche/Arrêt
4. Port USB-C



Explication des symboles

	Déclaration de conformité : Les produits marqués de ce symbole sont conformes à toutes les dispositions communautaires applicables de l'Espace économique européen.
	Ce symbole indique un courant continu.
	Les appareils électriques marqués de ce symbole appartiennent à la classe de protection III.
	À utiliser uniquement à l'intérieur !
	Cet article est équipé d'une batterie fixe de type 18650 Li-Ion, 3,7V 1200mAh.
	Les appareils usagés ne doivent pas être jetés avec les ordures ménagères !
	Les piles ne doivent pas être jetées avec les ordures ménagères !

Consignes de sécurité

Utilisation conforme à la destination

- L'article est exclusivement destiné à un usage privé et uniquement à l'intérieur.
- L'article ne peut être utilisé qu'en combinaison avec un accu de type 18650 Li-Ion, 3,7V 1200 mAh.

Utilisation non conforme

Les utilisations suivantes sont contraires à l'usage prévu et ne sont donc pas autorisées :

- Utilisation dans le secteur professionnel.
- Fonctionnement de l'article dans son emballage. Risque d'incendie !
- Les LED ne sont pas remplaçables.
- Fonctionnement de l'article à l'état endommagé.
- Ce produit n'est pas étanche à l'eau ni à la vapeur. Tenez-le éloigné des sources d'eau, n'utilisez donc pas le produit à proximité des douches ou des baignoires pour éviter qu'il ne tombe dedans.
- Si le miroir se brise, manipulez les éclats de verre avec précaution.
- Ne placez pas le miroir directement en face d'une autre source de lumière.
- Ce miroir ne doit être utilisé qu'à l'intérieur et ne doit pas être exposé à la lumière directe du soleil.
- Utilisation de l'article comme jouet. Cet article ne doit pas être utilisé par les enfants pour jouer.
- Il peut toutefois être utilisé par des enfants à partir de 8 ans et par des personnes dont les capacités physiques, sensorielles ou mentales sont réduites ou qui manquent d'expérience et de connaissances, à condition qu'elles soient surveillées ou qu'elles aient reçu des instructions concernant l'utilisation sûre de l'article et qu'elles comprennent les risques qui en découlent.
- Le nettoyage et l'entretien par les utilisateurs ne doivent pas être effectués par des enfants sans surveillance.

Risques résiduels

- AVERTISSEMENT ! Risque de blessure en cas de mauvaise manipulation des piles.
- Ne pas immerger l'article dans l'eau ou dans d'autres liquides. Il existe un risque de décharge et des vapeurs dangereuses peuvent se former.
- Ne jetez pas l'article dans le feu, ne le court-circuitez pas et ne démontez jamais les batteries.
- Il y a un risque d'incendie et d'explosion et des produits chimiques toxiques peuvent s'échapper.
- N'exposez pas l'article à des conditions extrêmes, par exemple sur des radiateurs, à la lumière directe du soleil ! Il existe un risque accru de fuite !

AVERTISSEMENT ! Risque d'empoisonnement des enfants lors de la manipulation des piles.

- Gardez les piles hors de portée des enfants.
- Consultez immédiatement un médecin si une pile a été avalée. Il y a un risque d'empoisonnement !

AVERTISSEMENT ! Élimination des piles

Les piles usagées contenant du lithium présentent un risque élevé d'incendie. Il convient donc d'accorder une attention particulière à l'élimination correcte des piles et accumulateurs usagés contenant du lithium. Une mauvaise élimination peut en outre entraîner des courts-circuits internes et externes dus à des effets thermiques (chaleur) ou à des dommages mécaniques. Un court-circuit peut provoquer un incendie ou une explosion et avoir de graves conséquences pour l'homme et l'environnement. Le fabricant ou le revendeur n'assume aucune responsabilité pour les dommages résultant d'une utilisation non conforme ou incorrecte. Veuillez conserver le mode d'emploi.

Conseils d'utilisation

Si vous souhaitez retirer le miroir du support mural, veuillez tenir le support d'une main tout en détachant le miroir du support magnétique de l'autre main. Veuillez déplacer le support uniquement à l'horizontale et éviter de tirer le support vers le haut ou vers le bas.

Mise en service

1. Choisissez un endroit approprié où vous souhaitez utiliser le miroir cosmétique avec support mural. Veillez à installer le support sur une surface appropriée.
2. Veuillez observer et suivre les instructions de montage jointes tesa® PowerKit pour fixer le support.
3. Utilisez le câble USB fourni pour recharger la batterie.
4. Vous trouverez le port USB-C à l'arrière du miroir. Branchez le câble USB dans le miroir et connectez l'autre extrémité à une source d'alimentation. La batterie a besoin d'environ 2 heures pour être complètement chargée.
5. Lors de la recharge, la lumière à l'arrière du miroir s'allume en rouge ; lorsque le miroir est entièrement rechargé, elle s'allume en vert.
6. Le produit ne peut pas être utilisé pendant le chargement.
7. Après une charge complète, une utilisation d'environ 6 heures est possible.

Utilisation

Utilisation de la fonction d'éclairage du miroir :

- Allumez l'éclairage du miroir en tapant une fois sur la touche MARCHE/ARRÊT.
- Lorsque la lumière est allumée, maintenez la touche MARCHE/ARRÊT enfoncé pour ajuster la luminosité (fonction de variation).
- Veuillez appuyer 2 fois sur la touche MARCHE/ARRÊT pour changer la température de couleur.(Froid-Naturel-Chaud)
- Si vous n'avez plus besoin de l'éclairage du miroir, appuyez une fois sur la touche MARCHE/ARRÊT et éteignez-le.

Nettoyage

Nettoyez l'article uniquement avec un chiffon humide.

Maintenance

Il n'est pas possible de remplacer les LED. Il n'est pas possible de remplacer la batterie.

Instructions pour l'élimination

Les détails de l'élimination légale sont généralement réglés par des dispositions légales nationales. Le symbole de la poubelle barrée signifie que les appareils électroniques et les batteries en fin de vie ne doivent pas être jetés avec les ordures ménagères. La réutilisation ou le recyclage des appareils électriques et électroniques est une contribution importante à la protection de la santé humaine et de l'environnement. Si vous décidez d'éliminer l'appareil ou la série, veuillez vous conformer aux dispositions nationales en vigueur et vous adresser aux systèmes de retour et de collecte mis à votre disposition.

NL tesa® VISIOON Make-up spiegel met led

Verpakkingsinhoud


- 1 x oplaadbare led make-up spiegel incl. 18650 Li-ion accu
- 1 x wandhouder
- 1 x USB C-kabel
- 1 x tesa® PowerKit-bevestigingsset
- Gebruiksaanwijzing

Vóór gebruik lezen en zorgvuldig bewaren. Bij doorgeven van het product meegeven. Controleer vóór de eerste ingebruikname dat het product compleet en onbeschadigd is.

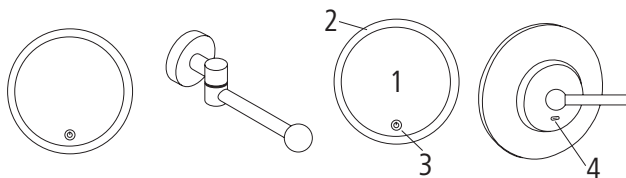
Montage

Verwijder alle verpakkingsmaterialen. Controleer het product vóór de montage op volledigheid en beschadigen. Dit product bestaat voor een deel uit glas. Let er bij de montage en het onderhoud op dat u het product niet beschadigt en dat uzelf geen letsel oploopt. Dit product is voorzien van een vaste accu. Raadpleeg voor de montage van de spiegel de aparte handleiding in de tesa® PowerKit-bevestigingsset.








Technische gegevens

Accu 18650 Li-ion: 3,7V 1200mAh / 3,7V  1,20W
Diameter van de spiegel: ca. 18 cm / 5-voudige vergroting

1. Spiegel
2. Led-ring
3. Aan-/Uitknop
4. USB-C-aansluiting



Verklaring van de symbolen

	Conformiteitsverklaring: De met dit symbool gemarkeerde producten voldoen aan alle toepasselijke communautaire voorschriften van de Europese Economische Ruimte.
	Met dit symbool wordt gelijkstroom gemarkeerd.
	De met dit symbool gemarkeerde elektrische apparaten behoren tot beschermingsklasse III.
	Alleen voor gebruik in binnenshuis!
	Dit product heeft een vaste accu van het type 18650 Li-ion, 3,7V 1200mAh.
	Oude apparaten mogen niet bij het huisvuil!
	Batterijen mogen niet bij het huisvuil!

Veiligheidsinstructies

Beoogd gebruik

- Dit product is uitsluitend bedoeld voor particulier gebruik en alleen voor binnenshuis.
- Het product mag alleen in combinatie met een accu van het type 18650 Li-ion, 3,7V 1200mAh worden gebruikt.

Gebruik in strijd met het beoogd gebruik

De volgende toepassingen zijn in strijd met het beoogd gebruik en daarom verboden:

- Gebruik in een commerciële omgeving.
- Gebruik van het product in de verpakking. Brandgevaar!
- De leds kunnen niet worden vervangen.
- Gebruik van het product in beschadigde toestand.
- Dit product is niet water- en dampdicht. Houd het uit de buurt van waterbronnen, gebruik het product daarom niet in de buurt van douches of badkuipen om te voorkomen dat het daarin valt.
- Wanneer de spiegel breekt, wees voorzichtig met de glassplinters.
- Plaats de spiegel niet direct tegenover een andere lichtbron.
- De spiegel mag alleen in binnenruimtes worden gebruikt en niet worden blootgesteld aan direct zonlicht.
- Gebruik van het product als speelgoed. Dit product mag niet door kinderen worden gebruikt om mee te spelen.
- Het kan echter worden gebruikt door kinderen vanaf acht jaar en door personen met verminderde fysieke, sensorische of mentale vaardigheden of gebrek aan ervaring en kennis, wanneer deze personen onder toezicht staan of wanneer ze zijn geïnstrueerd over veilig gebruik van het product en de mogelijke gevaren hebben begrepen.
- Reiniging en gebruikersonderhoud mogen zonder toezicht niet door kinderen worden uitgevoerd.

Restrisico's

- **WAARSCHUWING!** Kans op letsel bij een verkeerde omgang met batterijen.
- Dompel het product niet in water of andere vloeistoffen. Er bestaat kans op ontleding en er kunnen gevaarlijke dampen ontstaan.
- Gooi het product niet in het vuur, sluit het niet kort en haal de accu's niet uit elkaar.
- Er bestaat gevaar van brand en explosie en er kunnen giftige chemicaliën vrijkomen.
- Stel het product niet bloot aan extreme omstandigheden, bijv. op radiatoren of in direct zonlicht! Er bestaat dan een verhoogde kans op lekkage!

WAARSCHUWING! Gevaar van vergiftiging voor kinderen bij de omgang met batterijen.

- Houd de batterijen uit de buurt van kinderen.
- Bezoek onmiddellijk een arts wanneer een batterij werd ingeslikt. Er bestaat kans op vergiftiging!

WAARSCHUWING! Verwijderen van batterijen

Bij lithiumhoudende oude batterijen bestaat een groot brandgevaar. Daarom moet er bijzondere aandacht worden besteed aan het op de juiste wijze verwijderen van lithiumhoudende oude batterijen en accu's. Onjuiste verwijdering kan ook leiden tot interne en externe kortsluiting als gevolg van thermische effecten (hitte) of mechanische schade. Kortsluiting kan tot brand of explosie leiden en ernstige gevolgen hebben voor mens en milieu. De fabrikant of handelaar is niet aansprakelijk voor schade die door niet beoogd of onjuist gebruik is ontstaan. Bewaar de gebruiksaanwijzing.

Gebruiksaanwijzing

Wanneer u de spiegel van de wandhouder wilt verwijderen, houdt u de houder met één hand vast, terwijl u met de andere hand de spiegel losmaakt van de magnetische houder. Beweeg de houder uitsluiten horizontaal en trek de houder niet naar boven of beneden.

Ingebruikname

1. Kies een passende plaats waar u de make-up spiegel met wandhouder wilt gebruiken. Let erop dat u de houder op een geschikte ondergrond aanbrengt.
2. Raadpleeg en volg de meegeleverde montage-instructie van tesa® PowerKit voor de bevestiging van de houder.
3. Gebruik de meegeleverde USB-kabel om de accu op te laden.
4. U vindt de USB-C-aansluiting op de achterkant van de spiegel. Steek de USB-kabel in de spiegel en verbindt het andere uiteinde met een stroombron. De accu heeft ongeveer 2 uur nodig om volledig op te laden.
5. Tijdens het opladen brandt het lampje van de spiegel rood; wanneer de spiegel volledig is opgeladen brandt het groen.
6. Het product kan tijdens het opladen niet worden gebruikt.
7. Na volledig opladen kan het product 6 uur worden gebruikt.

Gebruik

Bediening van de spiegelverlichtingsfunctie:

- Schakel de verlichting van de spiegel in door eenmaal op de Aan-/Uitknop te drukken.
- Houd bij ingeschakelde verlichting de Aan-/Uitknop ingedrukt om de helderheid aan te passen (dimfunctie).
- Druk 2 keer op de Aan-/Uitknop om de kleurtemperatuur te wisselen (koel-natuurlijk-warm).
- Wanneer u de spiegelverlichting niet meer nodig hebt, drukt u één keer op de Aan-/Uitknop en schakelt deze uit.

Reiniging

Reinig het artikel alleen met een vochtige doek.

Onderhoud

De leds kunnen niet worden vervangen. De accu kan niet worden vervangen.

Verwijderingsinstructies

De details ten aanzien van de wettelijke verwijdering worden in de regel door nationale wettelijke voorschriften geregeld. Het symbool van de doorgestreepte vuilnisbak betekent dat elektronische apparaten en batterijen aan het einde van hun gebruiksduur niet met het huisvuil mogen worden weggegooid. Het hergebruik en/of de recycling van elektronische apparaten/batterijen is een belangrijke bijdrage aan de bescherming van de menselijke gezondheid en het milieu. Als u besluit het apparaat of de batterij te verwijderen, volg dan de respectievelijke nationale regelgeving en neem contact op met de inlever- en inzamelsystemen die voor u beschikbaar zijn.

GB tesa® VISIOON LED make-up mirror

Package includes:


- 1x rechargeable LED vanity mirror incl. rechargeable 18650 Li-Ion battery
- 1x wall mount
- 1x USB-C cable
- 1x tesa® PowerKit fastening set
- Operating instructions

Please read before use and keep in a safe place. If you pass on the item, please also provide the instructions. Before using the product for the first time, please ensure that it is complete and undamaged.

Assembly

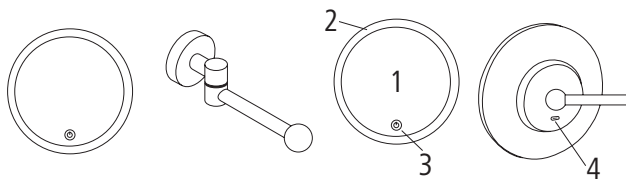
Remove all packaging materials. Before assembly, check that the item is completed and without damage. This product is partly made of glass. Be careful not to cause damage to the item and injure yourself when assembling or handling the product. This item is equipped with a built-in rechargeable battery. Please follow the separate instructions provided in the tesa® PowerKit fastening set when mounting the mirror onto the wall.

Technical data








Rechargeable 18650 Li-Ion battery: 3.7V 1200mAh / 3.7V  1.20W

Mirror diameter: approx. 18 cm / 5x magnification

1. Mirror
2. LED ring
3. ON/OFF button
4. USB-C port



Explanation of symbols

	Declaration of conformity: Products marked with this symbol comply with all applicable Community regulations of the European Economic Area.
	This symbol indicates direct current.
	Electrical devices marked with this symbol belong to protection class III.
	For indoor use only!
	This item is equipped with a built-in rechargeable battery of the type 18650 Li-Ion, 3.7V 1200mAh.
	Devices no longer used must not be disposed of with household waste!
	Batteries must not be disposed of with household waste!

Safety instructions

Intended use

- The item is intended solely for use indoors in private households.
- The item may only be used with a rechargeable battery type 18650 Li-Ion, 3.7V 1200mAh.

Usage contrary to the intended purpose

The following uses are contrary to the intended use and are therefore not permitted:

- Use in the commercial sector.
- Operating the item in its packaging. Fire hazard!
- The LEDs cannot be replaced.
- Operating the item in a damaged condition.
- This product is neither waterproof nor vapour-proof. Keep it away from water sources; do not use the product near showers or bathtubs to prevent it from falling in.
- If the mirror breaks, please take due care when handling the pieces of broken glass.
- Do not place the mirror directly opposite another light source.
- This mirror should be used indoors only and not be exposed to direct sunlight.
- Use of the item as a toy. This item should not be given to children to play with.
- However, it may be used by children from the age of eight and persons with reduced physical, sensory or mental capabilities or lack of experience and knowledge, provided that they are supervised or have been instructed on how to use the product in a safe way and understand the hazards involved.
- Cleaning and maintenance must not be carried out by children without supervision.

Residual risks

- WARNING! Risk of injury in case of improper handling of batteries.
- Do not immerse item in water or other liquids. There is a risk of discharge and hazardous fumes may occur.
- Do not throw the item into fire, do not short-circuit it and never take the batteries apart.
- There is a risk of fire and explosion and toxic chemicals may be released.
- Do not expose the item to extreme conditions, e.g. on radiators, direct sunlight! There is an increased risk of leakage!

WARNING! Risk of poisoning for children when handling batteries.

- Keep batteries away from children.
- Seek medical attention immediately if a battery is swallowed. There is a risk of poisoning!

WARNING! Battery disposal

Waste batteries containing lithium impose a high risk of fire. Special attention must therefore be paid to the proper disposal of waste batteries and rechargeable batteries containing lithium. Improper disposal can also lead to internal and external short circuits resulting from thermal effects (heat) or mechanical damage. A short circuit can cause a fire or explosion and lead to serious consequences for people and the environment. The manufacturer or dealer accepts no liability for damage caused by improper or other than the intended use. Please keep the operating instructions.

Instructions for use

If you want to remove the mirror from the wall mount, please hold the mount with one hand while using the other hand to detach the mirror from the magnetic mount. Please move the holder only in a horizontal direction and avoid pulling the holder upwards or downwards.

Using the product for the first time

1. Choose a suitable place where you want to use the vanity mirror with the wall mount. Please make sure that you attach the holder to a suitable surface.
2. Please note and follow the enclosed tesa® PowerKit mounting instructions for attaching the mount.
3. Use the supplied USB cable to charge the battery.
4. You will find the USB-C port on the back of the mirror. Plug the USB cable into the mirror and connect the other end to a power source. It takes about 2 hours until the battery is fully charged.
5. When charging, a red light will appear on the back of the mirror; when the mirror is fully charged, it lights up green.
6. The product cannot be used while charging.
7. Once fully charged, the product can be used for approximately 6 hours.

Use

Using the lighting function:

- Tap the ON/OFF button once to switch on the mirror's lighting function.
- While the light is on, press and hold the ON/OFF button to adjust the brightness (dimming function).
- To change the colour temperature (cool-natural-warm), press the ON/OFF key twice.
- If you no longer need the mirror lighting, press the ON/OFF key once to switch it off.

Cleaning

Clean the item with a damp cloth only.

Maintenance

It is not possible to replace the LEDs. It is not possible to replace the battery.

Disposal instructions

Details on proper disposal are usually governed by national legal regulations. The crossed-out bin symbol indicates that electronic devices and batteries must not be disposed of with household waste at the end of their useful life. The reuse or recycling of electronic equipment is an important contribution to the protection of human health and the environment. If you decide to dispose of the device or battery, please follow the respective national regulations and contact or use the available return and collection systems.

DK N tesa® VISIOON LED-kosmetikspejl

Pakkens indhold

- 1x opladeligt LED-kosmetikspejl inkl. 18650 li-ion-batteri
- 1x vægholder
- 1x USB C-kabel
- 1x tesa® PowerKit-fastgøringssæt
- Brugsanvisning

Læs brugsanvisningen først, og opbevar den omhyggeligt. Hvis produktet gives videre til andre, skal brugsanvisningen følge med. Vær sikker på, at produktet er komplet og ubeskadiget, inden du tager det i brug første gang.

Samling

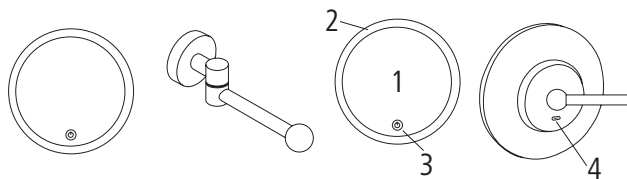
Fjern al emballage. Kontroller, før du samler produktet, at det er komplet og ubeskadiget. Dette produkt består delvist af glas. Pas på, når du samler og håndterer produktet, at du ikke beskadiger eller kommer til skade på produktet. Dette produkt har et genopladeligt batteri fast indbygget. Når du monterer spejlet, skal du følge den separate vejledning i tesa® PowerKit-fastgøringssættet.

Tekniske data








Batteri 18650 li-ion: 3,7V 1200mAh / 3,7V  1,20W

Spejlets diameter: ca. 18 cm/5-dobbelt forstørrelse

1. Spejl
2. LED-ring
3. TÆND/SLUK-knap
4. USB-C-stik



Symbolforklaring

	Overensstemmelseserklæring: Produkter, der er mærkede med dette symbol, lever op til samtlige relevante fælles bestemmelser inden for Det Europæiske Økonomiske Samarbejdsområde.
	Dette symbol angiver jævnstrøm.
	Elektriske apparater, der er mærkede med dette symbol, tilhører kapslingsklasse III.
	Kun til indendørs brug!
	Dette produkt er forsynet med et fast indbygget genopladeligt batteri af typen 18650 li-ion, 3,7V 1200mAh.
	Udtjente apparater må ikke smides ud sammen med husholdningsaffaldet!
	Batterier må ikke smides ud sammen med husholdningsaffaldet!

Sikkerhedsanvisninger

Formålsbestemt anvendelse

- Produktet er udelukkende beregnet til privat brug og kun inden døre.
- Produktet må kun anvendes sammen med et genopladeligt batteri af typen 18650 li-ion, 3,7V 1200mAh.

Formålsstridig anvendelse

Følgende former for anvendelse er formålsstridige og derfor ikke tilladt:

- Erhvervs-mæssig anvendelse.
- Brug af produktet i sin indpakning. Brandfare!
- LED'erne kan ikke skiftes ud.
- Brug af produktet, når det er beskadiget.
- Dette produkt er hverken vandtæt eller damptæt. Hold det væk fra vandkilder, anvend derfor ikke produktet i nærheden af brusekabiner eller badekar for at forhindre, at det tabes heri.
- Hvis spejlet går i stykker, skal du omgås glassplinterne med forsigtighed.
- Placer ikke spejlet lige over for en anden lyskilde.
- Dette spejl må kun anvendes inden døre og må ikke udsættes for direkte solindfald.
- Brug af produktet som legetøj. Lad ikke børn anvende produktet som legetøj.
- Det kan dog benyttes af børn fra 8 år og af personer med nedsatte fysiske, sensoriske eller mentale evner eller mangel på erfaring og viden, såfremt det sker under opsyn, eller hvis disse personer forinden er blevet instrueret i, hvordan produktet anvendes på en sikker måde, og de er bekendt med de farer, der er forbundet med at anvende produktet.
- Rengøring og brugervedligeholdelse må ikke foretages af børn uden opsyn.

Tilbageværende risici

- ADVARSEL! Fare for kvæstelse ved forkert håndtering af batterier.
- Dyp ikke produktet i vand eller andre væsker. Der er fare for afladning, og der kan opstå farlige dampe.
- Smid ikke produktet ind i ild, kortslut det ikke, og adskil aldrig batterierne.
- Der er fare for brand og eksplosion, og giftige kemikalier kan trænge ud.
- Udsæt ikke produktet for ekstreme betingelser, f.eks. placering ved varmeapparater, direkte solindfald! Der er øget fare for læk!

ADVARSEL! Fare for forgiftning af børn ved håndtering af batterier.

- Hold batterierne væk fra børn.
- Opsøg straks læge, hvis et batteri er blevet slugt. Der er fare for forgiftning!

ADVARSEL! Bortskaffelse af batterier

Brugte litiumholdige batterier udgør en stor risiko for brand. Opmærksomheden skal derfor særligt rettes mod en korrekt bortskaffelse af brugte litiumholdige batterier og genopladelige batterier. Forkert bortskaffelse kan desuden føre til indvendige og udvendige kortslutninger på grund af termiske påvirkninger (høj varme) eller mekanisk beskadigelse. En kortslutning kan være årsag til brand eller eksplosion, hvilket kan have graverende følger for menneske og miljø. Producenten eller forhandleren påtager sig intet ansvar for skader, der er opstået som følge af utilsigtet eller forkert anvendelse. Opbevar brugsanvisningen omhyggeligt.

Information om anvendelse

Hvis du ønsker at tage spejlet af vægholderen, skal du holde holderen fast med den ene hånd, mens du løsner spejlet fra magnetholderen med den anden. Bevæg kun holderen vandret, og undgå at trække holderen op eller nedad.

Ibrugtagning

1. Find et egnet sted, hvor du ønsker at bruge kosmetikspejlet med vægholder. Sørg for, at holderen placeres på et egnet underlag.
2. Følg den vedlagte monteringsvejledning tesa® PowerKit til fastgøring af holderen.
3. Benyt det medfølgende USB-kabel til at lade batteriet op med.
4. USB-C-tilslutningen findes bag på spejlet. Sæt USB-kablet ind i spejlet, og forbind den anden ende med en strømkilde. Det tager ca. 2 timer for batteriet at lade helt op.
5. Under opladningen lyser lyset på bagsiden af spejlet rødt; når spejlet er ladet helt op, lyser det grønt.
6. Produktet kan ikke anvendes under opladningen.
7. Efter en fuldstændig opladning er der nok strøm til ca. 6 timers brug.

Anvendelse

Betjening af spejllysfunktion:

- Tænd for spejllyset ved at trykke en gang på TÆND/SLUK-knappen.
- Hold TÆND/SLUK-knappen inde, når lyset er tændt, for at tilpasse lysstyrken (dimm-funktion).
- Tryk to gange på TÆND/SLUK-knappen for at skifte farvetemperaturen.(Kølig-Naturlig-Varm)
- Når du ikke skal bruge spejllyset længere, trykker du en gang på TÆND/SLUK-knappen for at slukke det.

Rengøring

Produktet skal blot rengøres med en fugtig klud.

Vedligeholdelse

LED'erne kan ikke udskiftes. Batteriet kan ikke udskiftes.

Information om bortskaffelse

Nærmere detaljer om lovmæssig bortskaffelse er som regel fastsat ved nationale lovmæssige bestemmelser. Symbolet med den overstregede affaldsspand betyder, at elektroniske apparater og batterier ikke må smides ud sammen med husholdningsaffaldet, når de er udtjente. Genanvendelse af elektriske apparater/batterier yder et væsentligt bidrag til beskyttelse af menneskers helbred og miljøet. Når du beslutter dig for at bortskaffe apparatet eller batteriet, skal du rette dig efter de relevante nationale forskrifter og henvende dig til de retur- og indsamlingsystemer, som du har adgang til.

tesa® VISIOON Kosmetisk spegel med lysdioder

Innehåll i förpackningen


- 1 x laddningsbar LED-sminkspegel inkl. 18650 litiumjonbatteripaket
- 1 x väggfäste
- 1 x USB C-kabel
- 1 x tesa® PowerKit-monteringsset
- Bruksanvisning

Läs innan användning och förvara noggrant. Vänligen överlämna denna vid överlåtelse. Innan du använder produkten för första gången, se till att den är hel och oskadad.

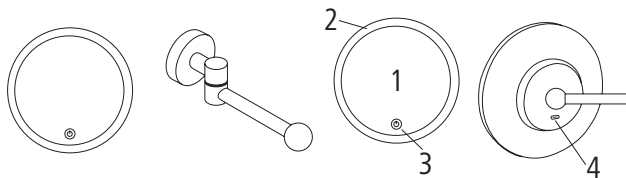
Montering

Ta bort allt förpackningsmaterial. Kontrollera att artikeln är komplett och inte skadad före montering. Denna produkt är delvis tillverkad av glas. Var försiktig vid montering och hantering så att du inte skadar produkten eller skadar dig själv. Denna artikel har ett fast batteri. För montering av spegeln, följ de separata instruktionerna i tesa® PowerKit-monteringsset.








Tekniska data

Batteri 18650 litiumjon: 3,7V 1200mAh/3,7V  1,20W
Spegelns diameter: ca. 18 cm/5 x förstoring

1. Spegel
2. LED-ring
3. PÅ-/AV-knapp
4. USB-C-port



Förklaring av symboler

	Försäkran om överensstämmelse: Produkter som är märkta med denna symbol uppfyller alla tillämpliga gemenskapsbestämmelser i Europeiska ekonomiska samarbetsområdet.
	Denna symbol används för att indikera likström.
	Elektriska apparater som är märkta med denna symbol tillhör skyddsklass III.
	Endast för inomhusbruk!
	Denna artikel har ett fast batteri av typen 18650 Li-Ion, 3,7V 1200mAh.
	Gamla enheter får inte slängas i hushållsavfallet!
	Batterier får inte slängas i hushållsavfallet!

Säkerhetsanvisningar

Avsedd användning

- Artikeln är endast avsedd för privat bruk och endast för inomhusbruk.
- Artikeln får endast användas i kombination med ett batteri av typen 18650 litiumjon, 3,7V 1200mAh.

Användning som strider mot det avsedda ändamålet

Följande tillämpningar strider mot den avsedda användningen och är därför inte tillåtna:

- Användning inom den kommersiella sektorn.
- Artikelns funktion i förpackningen. Brandrisk!
- LED:erna är inte utbytbara.
- Drift av varan i skadat skick.
- Denna produkt är varken vatten- eller ångtät. Håll den borta från vattenkällor. Använd inte produkten nära duschar eller badkar för att förhindra att den faller i.
- Om spegeln går sönder ska glassplittret hanteras varsamt.
- Placera inte spegeln direkt mot en annan ljuskälla.
- Spegeln får endast användas inomhus och får inte utsättas för direkt solljus.
- Användning av föremålet som leksak. Detta föremål får inte användas av barn för lek.
- Den kan dock användas av barn som är 8 år eller äldre samt personer med nedsatt fysisk, sensorisk eller mental förmåga eller brist på erfarenhet och kunskap om de har fått handledning eller instruktioner om hur artikeln ska användas på ett säkert sätt och förstår de faror som är förknippade med den.
- Rengöring och användarunderhåll får inte utföras av barn utan tillsyn.

Återstående risker

- VARNING! Risk för personsador vid felaktig hantering av batterierna.
- Sänk inte ner produkten i vatten eller andra vätskor. Det finns risk för utsläpp och farliga ångor kan bildas.
- Kasta inte artikeln i eld, kortslut det inte och ta aldrig isär batterierna.
- Det finns risk för brand och explosion och giftiga kemikalier kan läcka ut.
- Utsätt inte produkten för extrema förhållanden, t.ex. på värmeelement eller i direkt solljus! Det finns en ökad risk för läckage!

VARNING! Risk för förgiftning av barn vid hantering av batterier.

- Förvara batterierna utom räckhåll för barn.
- Uppsök omedelbart läkare om ett batteri sväljs. Det finns risk för förgiftning!

VARNING! Avfallshantering av batterier

Det finns en hög risk för brand med gamla batterier som innehåller litium. Därför måste särskild uppmärksamhet ägnas åt korrekt avfallshantering av förbrukade batterier och ackumulatorer som innehåller litium. Felaktig avfallshantering kan också leda till interna och externa kortslutningar på grund av termiska effekter (värme) eller mekaniska skador. En kortslutning kan leda till brand eller explosion och få allvarliga konsekvenser för människor och miljö. Tillverkaren eller återförsäljaren tar inget ansvar för skador som orsakats av felaktig eller icke ändamålsenlig användning. Behåll bruksanvisningen.

Instruktioner för användning

Om du vill ta bort spegeln från väggfästet, håll i fästet med ena handen och lossa spegeln från magnetfästet med den andra handen. Flytta endast fästet horisontellt och undvik att dra fästet uppåt eller nedåt.

Beställning

1. Välj en lämplig plats där du vill använda sminkspeglen med väggfäste. Se till att du monterar fästet på ett lämpligt underlag.
2. Observera och följ de bifogade installationsanvisningarna tesa® PowerKit för montering av konsolen.
3. Använd den medföljande USB-kabeln för att ladda batteriet.
4. Du hittar USB-C-porten på baksidan av spegeln. Anslut USB-kabeln till spegeln och anslut den andra änden till en strömkälla. Batteriet behöver ca. 2 timmar för att laddas fullt.
5. Vid laddning lyser lampan på baksidan av spegeln rött; när spegeln är fulladdad lyser den grönt.
6. Produkten kan inte användas under laddning.
7. Efter full laddning kan apparaten användas i ca 6 timmar.

Användning

Drift av spegelns belysningsfunktion:

- Tänd spegelns belysning genom att trycka en gång på PÅ-/AV-knappen.
- Håll PÅ-/AV-knappen intryckt när lampan är tänd för att justera ljusstyrkan (dimmerfunktion).
- Tryck på PÅ-/AV-knappen två gånger för att ändra färgtemperaturen. (Sval-Naturlig-Varm)
- Om du inte längre behöver spegelbelysningen trycker du en gång på PÅ-/AV-knappen och stänger av den.

Rengöring

Rengör endast föremålet med en fuktig trasa.

Underhåll

Det är inte möjligt att byta ut LED:erna. Det är inte möjligt att byta ut batterierna.

Anvisningar för avfallshantering

Detaljer om lagligt bortskaffande regleras vanligtvis av nationella rättsliga bestämmelser. Symbolen med den överkorsade soptunnan betyder att elektroniska apparater och BaSeries inte får slängas i hushållsavfallet när de är uttjänta. Återanvändning eller återvinning av elektriska apparater/serier är ett viktigt bidrag till skyddet av människors hälsa och miljön. Om du bestämmer dig för att kassera apparaten eller BaBerien, följ respektive nationella föreskrifter och kontakta de retur- och insamlingsystem som finns tillgängliga för dig.

FIN tesa® VISION Asennus ja turvallisuusohjeet

Pakkauksen sisältö

- 1 ladattavalla LED-valaistuksella varustettu meikkipeili sis. 18650 litiumioniakun
- 1 seinäkannake
- 1 USB C -kaapeli
- 1 tesa® PowerKit-kiinnikesarja
- Käyttöohje

Lue ennen käyttöä ja säilytä huolellisesti. Jos luovutat tuotteen edelleen, anna mukana tämä ohje. Tarkasta ennen ensimmäistä käyttöönottoa, että tuote on täydellinen ja vahingoittumaton.

Asennus

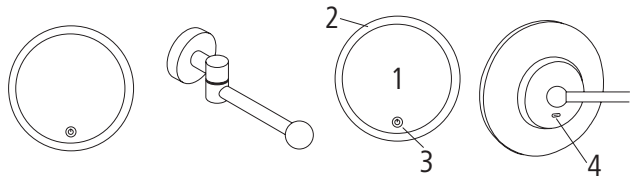
Poista kaikki pakkausmateriaalit. Tarkasta ennen asennusta, että tuote on täydellinen ja vahingoittumaton. Tämä tuote koostuu osittain lasista. Varo asennuksen tai käsittelyn aikana, että tuote ei vahingoitu etkä loukkaa itseäsi. Tässä tuotteessa on kiinteästi asennettu akku. Kun asennat peilin, ota huomioon erillinen ohje tesa® PowerKit-kiinnityssarjasta.

Tekniset tiedot








Akku 18650 litiumioni: 3,7V 1200mAh / 3,7V  1,20W

Peilin halkaisija: n. 18 cm / 5-kertainen suurennus

1. Peili
2. LED-renkas
3. Virtapainike
4. USB-C-liitäntä



Merkkien selitykset

	Vaatimustenmukaisuusvakuutus Tällä symbolilla merkityt tuotteet täyttävät kaikki Euroopan talusalueen yhteisön sovellettavan lainsäädännön vaatimukset.
	Tasavirta on merkitty tällä symbolilla.
	Tällä symbolilla merkityt sähkölaitteet kuuluvat suojausluokkaan III.
	Vain sisäkäyttöön!
	Tässä tuotteessa on kiinteästi asennettu akku, tyyppi 18650 litiumioni, 3,7V 1200mAh.
	Käytettyjä laitteita ei saa hävittää sekajätteen mukana.
	Akkuja ei saa hävitään sekajätteen mukana!

Turvallisuusohjeet

Tarkoituksenmukainen käyttö

- Tuote on tarkoitettu ainoastaan yksityiskäyttöön sisätiloissa.
- Tuotetta saa käyttää vain akun kanssa, jonka tyyppi on 18650 litiumioni, 3,7V 1200mAh.

Tarkoituksenvastainen käyttö

Seuraavat käyttötavat ovat tarkoituksenvastaisia ja siten kiellettyjä:

- Ammatti- ja kaupallinen käyttö.
- Tuotteen käyttö pakkauksessa. Palovaara!
- LEDejä ei voi vaihtaa.
- Vioittuneen tuotteen käyttö.
- Tämä tuote ei ole vesitiivis eikä höyrytiivis. Pidä tuote etäällä vedestä, älä käytä sitä sen vuoksi suihkujen tai kylpyammeiden läheisyydessä, jotta se ei pääse putoamaan.
- Jos peili hajoaa, käsittele lasinsiruja varovasti.
- Älä sijoita peiliä suoraan toisen valonlähteen eteen.
- Tätä peiliä saa käyttää vain sisätiloissa eikä sitä pidä sijoittaa suoraan auringonvaloon.
- Tuotteen käyttö leluna. Lapset eivät saa käyttää tätä tuotetta leluna.
- Sitä voivat käyttää vähintään kahdeksan vuotta täyttäneet lapset ja henkilöt, joilla on fyysisiä, psyykkisiä tai aistirajoitteita tai joilta puuttuu tietoa ja kokemusta, mikäli heitä valvotaan ja heille on opetettu laitteen turvallinen käyttö sekä käyttöön liittyvät vaarat.
- Lapset eivät saa puhdistaa tai huoltaa peiliä ilman valvontaa.

Jäännösriskit

- VAROITUS! Tapaturmavaara, jos akkua käsitellään virheellisesti.
- Tuotetta ei saa upottaa veteen tai muihin nesteisiin. Se aiheuttaa purkautumisen ja vaarallisten höyryjen muodostumisen vaaran.
- Tuotetta ei saa heittää tuleen, sitä ei saa oikosulkea eikä akkuja saa purkaa.
- Ne aiheuttavat tulipalo- ja räjähdysvaaran ja niistä voi vapautua myrkyllisiä kemikaaleja.
- Älä altista tuotetta äärimmäisille olosuhteille, esim. sijoittamalla sitä lämpöpatterien päälle tai suoraan auringonvaloon! Se aiheuttaa vuotovaaran!

VAROITUS! Lapset voivat saada myrkytyksen paristojä käsitellessään.

- Pidä paristot lasten ulottumattomissa.
- Jos paristo on nieltä, on hakeuduttava välittömästi lääkärin hoitoon. On olemassa myrkytysvaara!

VAROITUS! Paristojen hävittäminen

Käytetyt litiumia sisältävät paristot aiheuttavat suuren palovaaran. Sen vuoksi käytettyjen litiumia sisältävien paristojen ja akkujen asianmukaiseen hävittämiseen on kiinnitettävä erityistä huomiota. Virheellinen hävittäminen voi lisäksi aiheuttaa sisäisiä ja ulkoisia oikosulkuja lämpövaikutusten (kuumuus) tai mekaanisten vaurioiden vuoksi. Oikosulku voi synnyttää tulipalon tai räjähdysvaaran ja sillä voi olla vakavia seurauksia ihmisille ja ympäristölle. Valmistaja tai jälleenmyyjä eivät vastaa millään tavoin vahingoista, jotka ovat syntyneet tarkoituksenvastaisen tai virheellisen käytön vuoksi. Säilytä käyttöohje.

Käyttöohjeita

Jos haluat ottaa peilin pois seinäkannakkeesta, pidä toisella kädellä kiinni kannakkeesta samalla kun irrotat peilin toisella kädellä magneettipidikkeestä. Liikuta kannaketta vain vaakasuoraan ja vältä vetämisestä sitä ylöspäin tai alaspäin.

Käyttöönotto

1. Valitse sopiva paikka, jossa haluat käyttää seinään kiinnitettyä meikkipeiliä. Varmista, että kiinnitöt kannakkeen sopivaan alustaan.
2. Ota kannaketta kiinnittäessäsi huomioon ohkeen liitetty asennusohje tesa® PowerKit ja noudata sitä.
3. Käytä mukana toimitettua USB-kaapelia akun latauksessa.
4. Löydät USB-C-liitännän peilin takapuolelta. Työnnä USB-kaapeli peiliin ja liitä se toisesta päästä virtalähteen.
5. Latauksen aikana peilin takapuolella oleva valo palaa punaisena, kun akku on täyteen ladattu, valo palaa vihreänä.
6. Tuotetta ei voi käyttää latauksen aikana.
7. Kun akku on ladattu täyteen, tuotetta voi käyttää 6 tuntia.

Käyttö

Peilin valaistustoiminnon käyttö:

- Kytke peilin valaistus päälle painamalla kerran virtapainiketta.
- Pidä valon palaessa virtapainiketta painettuna kirkkauden säätämiseksi (himmennystoiminto).
- Paina kaksi kertaa virtapainiketta värin lämpötilan vaihtamiseksi (viileä-luonnollinen-lämmin)
- Kun et enää tarvitse peilin valaistusta, paina kerran virtapainiketta ja kytke se pois päältä.

Puhdistus

Puhdista tuote vain kostealla liinalla.

Huolto

LEDien vaihtaminen ei ole mahdollista. Akun vaihtaminen ei ole mahdollista.

Hävittämisohteet

Lainmukaista hävittämistä koskevat yksityiskohdat on yleensä säännelty kansallisilla asetuksilla. Yliviivatun jäteastian symboli tarkoittaa, että loppuun käytettyjä sähkölaitteita ja paristoja ei saa hävittää sekajätteen mukana. Sähkölaitteiden/paristojen uudelleenkäyttö ja kierrätys edistävät merkittäväällä tavalla ihmisten terveyden ja ympäristön suojelua. Kun haluat hävittää laitteen tai pariston, noudata kansallisia määräyksiä ja toimita ne käytettävissä oleviin vastaanotto- tai keräyspisteisiin.

E Espejo cosmético led VISIOON de tesa®

Contenido del envase

- 1 espejo de maquillaje LED recargable, incluye batería de iones de litio 18650
- 1 soporte de pared
- 1 cable USB C
- 1 kit de fijación PowerKit de tesa®
- Manual de instrucciones

Leer el manual antes de usar el producto y guardarlo con cuidado. En caso de cederse el artículo, también se debe entregar el manual. Antes de utilizar el producto por primera vez, asegúrese de que esté completo y sin daños.

Montaje

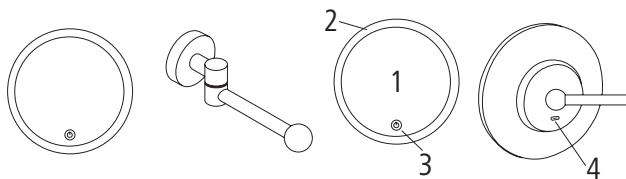
Retire todos los materiales del envase. Antes de montarlo, compruebe que esté completo y sin daños. Este producto está parcialmente hecho de cristal. Preste atención durante el montaje y la manipulación para no sufrir daños ni lesionarse. Este artículo cuenta con una batería fija. Siga las instrucciones del kit de fijación PowerKit de tesa® para montar el espejo.

Technische Daten








Batería de iones de litio 18650: 3,7V 1200mAh / 3,7V  1,20W

Diámetro del espejo: aprox. 18 cm/5 aumentos

1. Espejo
2. Anillo LED
3. Botón ON/OFF
4. Conector USB-C



Explicación de los símbolos

	Declaración de conformidad: Los productos marcados con este símbolo cumplen con la normativa comunitaria aplicable del Espacio Económico Europeo.
	Este símbolo indica corriente continua.
	Los aparatos eléctricos marcados con este símbolo pertenecen a la clase de protección III.
	¡Solo para usar en interiores!
	Este artículo cuenta con una batería recargable fija del tipo de iones de litio 18650, 3,7V 1200mAh.
	Los aparatos antiguos no deben desecharse con la basura doméstica.
	Las baterías no deben tirarse con la basura doméstica.

Indicaciones de seguridad

Uso previsto

- El artículo está destinado exclusivamente al uso privado en interiores.
- El artículo únicamente puede utilizarse en combinación con una batería recargable del tipo de iones de litio 18650, 3,7V 1200mAh.

Uso contrario al uso previsto

Los siguientes usos son contrarios al uso previsto y, por tanto, no se permiten:

- Uso en el sector comercial.
- Uso del artículo en su envase. Peligro de incendio.
- Los ledes no pueden sustituirse.
- Uso del artículo si está dañado.
- Este producto no es impermeable ni resiste el vapor. Manténgalo alejado de fuentes de agua y, por tanto, no lo utilice el producto cerca de duchas o bañeras para evitar que se caiga.
- Si el espejo se rompe, manipule los fragmentos de cristal con cuidado.
- No coloque el espejo frente a otra fuente de luz.
- Este espejo únicamente debe utilizarse en interiores y no debe exponerse a la luz solar directa.
- Uso del artículo como juguete. Los niños no deben utilizar este artículo como si se tratase de un juguete.
- Sin embargo, pueden utilizarlo niños a partir de 8 años y personas con capacidades físicas, sensoriales o mentales reducidas o con falta de experiencia y conocimientos si se encuentran bajo supervisión o si han recibido instrucciones sobre el uso seguro del producto y comprenden los peligros que conlleva.
- Los niños no pueden limpiar ni completar el mantenimiento sin supervisión.

Riesgos residuales

- ¡ADVERTENCIA! Riesgo de lesiones debido a una manipulación incorrecta de la batería.
- No sumerja el artículo en agua ni en otros líquidos. Existe riesgo de descarga y podrían generarse humos peligrosos.
- No arroje el artículo al fuego, no lo cortocircuite y nunca desmonte las baterías.
- Existe riesgo de incendio y explosión y pueden emitirse sustancias químicas tóxicas.
- No exponga el artículo a condiciones extremas, por ejemplo, sobre radiadores o a la luz solar directa. Aumenta el riesgo de fugas.

¡ADVERTENCIA! Riesgo de intoxicación en niños al manipular las baterías.

- Mantenga las baterías fuera del alcance de los niños.
- Solicite atención médica inmediatamente en caso de ingerirse una batería. Existe riesgo de intoxicación.

¡ADVERTENCIA! Eliminación de las baterías

Existe un elevado riesgo de incendio con las baterías usadas que contienen litio. Por lo tanto, se debe prestar especial atención a la eliminación correcta de las baterías usadas y las baterías recargables que contengan litio. La eliminación incorrecta también puede provocar cortocircuitos internos y externos debido a efectos térmicos (calor) o daños mecánicos. Un cortocircuito puede provocar un incendio o una explosión y conllevar graves consecuencias para las personas y el medioambiente. El fabricante o el distribuidor no asumen ninguna responsabilidad por los daños causados por un uso inadecuado o incorrecto. Conserve el manual de instrucciones.

Indicaciones de uso

Si desea retirar el espejo del soporte de pared, sujete el soporte con una mano mientras suelta el espejo del soporte magnético con la otra. Únicamente desplace el soporte horizontalmente y no tire del soporte hacia arriba ni hacia abajo.

Puesta en funcionamiento

1. Seleccione un lugar adecuado para utilizar el espejo de maquillaje con soporte de pared. Asegúrese de montar el soporte en una superficie adecuada.
2. Respete las instrucciones de instalación adjuntas de PowerKit de tesa® para fijar el soporte.
3. Utilice el cable USB suministrado para cargar la batería.
4. Encontrará el puerto USB-C en la parte posterior del espejo. Inserte el cable USB en el espejo y conecte el otro extremo a una fuente de alimentación. La batería tarda unas 2 horas en cargarse por completo.
5. La luz en la parte posterior del espejo se ilumina en rojo durante la carga y en verde cuando el espejo está completamente cargado.
6. El producto no puede utilizarse durante el proceso de carga.
7. Una vez cargado, se puede utilizar durante aproximadamente 6 horas.

Uso

Manejo de la función de iluminación del espejo:

- Encienda la luz del espejo pulsando una vez el botón ON/OFF.
- Mientras la luz está encendida, mantenga pulsado el botón ON/OFF para ajustar el brillo (función de atenuación).
- Pulse dos veces la tecla ON/OFF para cambiar la temperatura de color (frío-natural-cálido).
- Si ya no necesita la iluminación del espejo, pulsa el botón ON/OFF una vez para apagarla.

Limpieza

Únicamente limpie el artículo con un paño húmedo.

Mantenimiento

No es posible sustituir los ledes. No es posible sustituir la batería.

Indicaciones de eliminación

Los detalles sobre la eliminación legal suelen regirse por la normativa legal nacional. El símbolo del cubo de basura tachado significa que los aparatos electrónicos y las baterías no deben eliminarse con la basura doméstica. Reutilizar o reciclar los aparatos electrónicos o las baterías contribuye a la protección de la salud y el medioambiente. Si decide deshacerse del aparato o la batería, siga la normativa nacional correspondiente y póngase en contacto con los sistemas de devolución y recogida disponibles.

P tesa® Espelho de Beleza com Luz LED VISIOON

Conteúdo da embalagem

- 1x espelho de maquiagem LED recarregável com bateria de íões de lítio 18650
- 1x suporte de parede
- 1x cabo USB C
- 1x tesa® PowerKit Conjunto de fixação
- Manual de instruções

Ler antes de utilizar e guardar cuidadosamente. Se entregar o produto, entregue-o também. Antes de utilizar o produto pela primeira vez, certifique-se de que está completo e sem danos.

Montagem

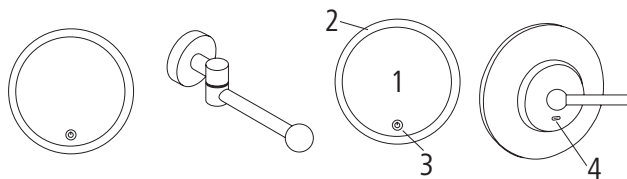
Retirar todos os materiais de embalagem. Antes da montagem, verificar se o artigo está completo e se apresenta danos. Este produto é parcialmente feito de vidro. Tenha cuidado para não se danificar ou ferir ao montar ou manusear o produto. Este produto tem uma bateria recarregável incorporada. Para montar o espelho, por favor siga as instruções separadas do conjunto de fixação im tesa® PowerKit.

Dados técnicos








Bateria 18650 de íões de lítio: 3,7V 1200mAh / 3,7V  1,20W

Diâmetro do espelho: ca. 18 cm / Ampliação de 5 vezes

1. Espelho
2. Anel LED
3. Botão ON/OFF
4. Conexão USB C



Explicação dos símbolos

	Declaração de conformidade: Os produtos marcados com este símbolo estão em conformidade com todos os regulamentos comunitários aplicáveis do Espaço Económico Europeu.
	Este símbolo indica corrente contínua.
	Os aparelhos elétricos marcados com este símbolo pertencem à classe de proteção III.
	Apenas para utilização em interiores!
	Este artigo tem uma bateria de íões de lítio 3 fixa do tipo 18650,7V 1200mAh.
	Os aparelhos antigos não devem ser eliminados juntamente com o lixo doméstico!
	As pilhas não devem ser deitadas no lixo doméstico!

Instruções de segurança

Utilização prevista

- O artigo destina-se exclusivamente a uso privado e a ser utilizado em interiores.
- O artigo só pode ser utilizado em combinação com uma bateria de íões de lítio do tipo 18650 Li-Ion, 3,7V 1200 mAh.

Utilização contrária ao objetivo pretendido

As aplicações seguintes são contrárias à utilização prevista e, por conseguinte, não são autorizadas:

- Utilização no setor comercial.
- Utilização do artigo na sua embalagem. Perigo de incêndio!
- Os LEDs não são substituíveis.
- Funcionamento do artigo em estado danificado.
- Este produto não é à prova de água nem de vapor. Mantenha-o afastado de fontes de água, por isso não utilize o produto perto de duchas ou banheiras para evitar que caia.
- Se o espelho se partir, manuseie os fragmentos de vidro com cuidado.
- Não coloque o espelho diretamente em frente a outra fonte de luz.
- Este espelho só deve ser utilizado em interiores e não deve ser exposto à luz solar direta.
- Utilização do objeto como brinquedo. Este objeto não deve ser utilizado por crianças para brincar.
- No entanto, pode ser utilizado por crianças a partir dos 8 anos de idade e por pessoas com capacidades físicas, sensoriais ou mentais reduzidas ou com falta de experiência e conhecimentos, desde que tenham recebido supervisão ou instruções sobre a utilização do aparelho de forma segura e compreendam os perigos envolvidos.
- A limpeza e a manutenção pelo utilizador não devem ser efetuadas por crianças sem supervisão.

Riscos residuais

- ATENÇÃO! Risco de ferimentos se as pilhas forem manuseadas incorretamente.
- Não mergulhar o aparelho em água ou noutros líquidos. Existe o risco de descarga e podem ser gerados fumos perigosos.
- Não atirar o artigo para o fogo, não provocar um curto-circuito e nunca desmontar as pilhas.
- Existe o risco de incêndio e explosão e podem ser emitidos produtos químicos tóxicos.
- Não expor o artigo a condições extremas, por exemplo, sobre radiadores, luz solar direta! Existe um risco acrescido de fugas!

ATENÇÃO! Risco de envenenamento para as crianças quando manuseiam pilhas.

- Manter as pilhas afastadas das crianças.
- Procurar imediatamente assistência médica em caso de ingestão de uma pilha. Existe o risco de envenenamento!

ATENÇÃO! Eliminação de pilhas

As pilhas usadas que contêm lítio representam um elevado risco de incêndio. Por isso, deve ser dada especial atenção à eliminação correta das pilhas usadas e das pilhas recarregáveis que contenham lítio. A eliminação incorreta também pode provocar curto-circuitos internos e externos devido a efeitos térmicos (calor) ou danos mecânicos. Um curto-circuito pode provocar um incêndio ou uma explosão e ter consequências graves para as pessoas e o ambiente. O fabricante ou o revendedor não assumem qualquer responsabilidade por danos causados por uma utilização incorreta ou inadequada. Guarde o manual de instruções.

Instruções de utilização

Se pretender retirar o espelho do suporte de parede, segure o suporte com uma mão e, com a outra, liberte o espelho do suporte magnético. Mova o suporte apenas na horizontal e evite puxar o suporte para cima ou para baixo.

Colocação em funcionamento

1. Escolha um local adequado onde pretende utilizar o espelho de maquilhagem com suporte de parede. Certifique-se de que o suporte é montado numa superfície adequada.
2. Por favor, tenha em atenção e siga as instruções de instalação tesa® PowerKit incluídas para montar o suporte.
3. Utilize o cabo USB fornecido para carregar a bateria.
4. Encontrará a porta USB-C na parte de trás do espelho. Ligue o cabo USB ao espelho e ligue a outra extremidade a uma fonte de alimentação. A bateria necessita de ca. 2 horas, para ficar totalmente carregada.
5. Durante o carregamento, a luz na parte de trás do espelho acende-se a vermelho; quando o espelho está totalmente carregado, acende-se a verde.
6. O produto não pode ser utilizado durante o carregamento.
7. Após o carregamento completo, é possível utilizar o produto durante cerca de 6 horas.

Utilização

Acionar a função de iluminação do espelho:

- Ligar a luz do espelho tocando uma vez no botão ON/OFF.
- Enquanto a luz estiver acesa, pressione sem soltar o botão ON/OFF para ajustar a luminosidade (função de escurecimento).
- Pressionar duas vezes a tecla ON/OFF para alterar a temperatura da cor (fria-natural-quente).
- Se já não precisar da iluminação do espelho, pressione uma vez a tecla ON/OFF para a desligar.

Limpeza

Limpar o artigo apenas com um pano húmido.

Manutenção

Não é possível substituir os LEDs. Não é possível substituir a pilha.

Instruções de eliminação

Os pormenores da eliminação legal são geralmente regidos por regulamentos legais nacionais. O símbolo do caixote do lixo riscado significa que os aparelhos eletrónicos e as pilhas não devem ser eliminados juntamente com o lixo doméstico no final da sua vida útil. A reutilização ou reciclagem de equipamentos eletrónicos é um contributo importante para a proteção da saúde humana e do ambiente. Se decidir eliminar o aparelho ou a pilha, respeite os respetivos regulamentos nacionais e contacte os sistemas de devolução e recolha disponíveis.

I tesa® VISIOON Specchio da trucco con luci LED

Contenuto della confezione

- 1x specchio cosmetico a LED ricaricabile incl. batteria agli ioni di litio 18650
- 1x supporto da parete
- 1x cavo USB-C
- 1 set di fissaggio tesa® PowerKit
- Istruzioni per l'uso

Si prega di leggere prima dell'uso e conservare con cura. In caso di cessione dell'articolo a terzi, si prega di consegnare anche queste istruzioni. Prima della prima messa in funzione, assicurarsi che il prodotto sia completo e integro.

Montaggio

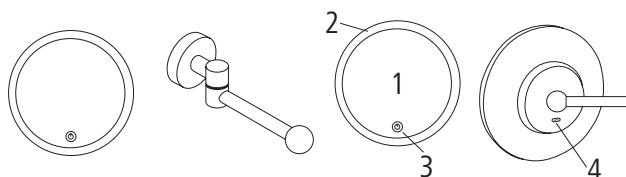
Rimuovere tutti i materiali di imballaggio. Prima del montaggio, controllare la completezza e l'eventuale presenza di danni dell'articolo. Questo prodotto è parzialmente in vetro. Durante il montaggio o la manipolazione, assicurarsi di non danneggiare l'articolo o di non ferirsi. Questo articolo è dotato di una batteria fissa. Per il montaggio dello specchio, osservare le istruzioni separate nel set di fissaggio tesa® PowerKit.

Dati tecnici








Batteria 18650 agli ioni di litio: 3,7V 1200mAh / 3,7V  1,20W

Diametro dello specchio: circa 18 cm /ingrandimento 5x

1. Specchio
2. Anello LED
3. Pulsante ON/OFF
4. Porta USB-C



Spiegazione dei simboli

	Dichiarazione di conformità: I prodotti contrassegnati da questo simbolo sono conformi a tutte le normative comunitarie applicabili dello Spazio economico europeo.
	Con questo simbolo viene contrassegnata la corrente continua.
	Gli apparecchi elettrici contrassegnati con questo simbolo appartengono alla classe di protezione III.
	Solo per uso interno!
	Questo articolo ha una batteria fissa di tipo 18650 agli ioni di litio, 3,7V 1200mAh.
	I vecchi apparecchi non devono essere smaltiti tra i rifiuti domestici!
	Le batterie non devono essere gettate nei rifiuti domestici!

Avvertenze di sicurezza

Destinazione conforme all'uso

- L'articolo è destinato esclusivamente all'uso privato ed è solo per uso interno.
- L'articolo può essere utilizzato solo in combinazione con una batteria 18650 agli ioni di litio, 3,7V 1200mAh.

Destinazione non conforme all'uso

Le seguenti applicazioni sono contrarie alla destinazione d'uso e quindi non consentite:

- Impiego in ambito commerciale.
- Funzionamento dell'articolo nella confezione. Pericolo di incendio!
- I LED non sono sostituibili.
- Funzionamento dell'articolo in condizioni danneggiate.
- Questo prodotto non è né impermeabile né a tenuta di vapore. Tenerlo lontano da fonti d'acqua, quindi non utilizzare il prodotto in prossimità di docce o vasche da bagno per evitare che vi cada all'interno.
- Se lo specchio si rompe, maneggiare con cura i frammenti di vetro.
- Non posizionare lo specchio direttamente di fronte a un'altra fonte di luce.
- Questo specchio deve essere utilizzato solo in ambienti interni e non deve essere esposto alla luce diretta del sole.
- Utilizzo dell'articolo come giocattolo. Questo articolo non può essere utilizzato dai bambini per giocare.
- Tuttavia, può essere utilizzato da bambini di età pari o superiore a 8 anni, nonché da persone con ridotte capacità fisiche, sensoriali o mentali o con mancanza di esperienza e conoscenza, se sorvegliate o istruite sull'uso sicuro dell'articolo e se comprendono i pericoli che ne derivano.
- La pulizia e la manutenzione dell'utente non devono essere eseguite da bambini senza supervisione.

Rischi residui

- **AVVERTIMENTO!** Pericolo di lesioni in caso di uso improprio delle batterie.
- Non immergere l'articolo in acqua o altri liquidi. Sussiste il rischio di scarica e possono formarsi fumi pericolosi.
- Non gettare l'articolo nel fuoco, non cortocircuitarlo e non smontare mai le batterie.
- Vi è il rischio di incendio ed esplosione e possono fuoriuscire sostanze chimiche tossiche.
- Non esporre l'articolo a condizioni estreme, ad esempio posizionandoli sui radiatori o esponendoli alla luce solare diretta! Sussiste un elevato rischio di fuoriuscita!

AVVERTIMENTO! Pericolo di avvelenamento per i bambini durante la manipolazione di batterie.

- Tenere le batterie lontane dai bambini.
- Consultare immediatamente un medico se è stata ingerita una batteria. Sussiste pericolo di avvelenamento!

AVVERTIMENTO! Smaltimento delle batterie

Le batterie al litio usate presentano un elevato rischio di incendio. Pertanto, è necessario prestare particolare attenzione al corretto smaltimento delle batterie e delle batterie ricaricabili contenenti litio. In caso di smaltimento errato, possono verificarsi anche cortocircuiti interni ed esterni a causa di effetti termici (calore) o danni meccanici. Un cortocircuito può causare un incendio o un'esplosione e avere gravi conseguenze per le persone e l'ambiente. Il produttore o il rivenditore non si assume alcuna responsabilità per danni causati da un uso errato o improprio. Si prega di conservare le istruzioni per l'uso.

Istruzioni applicative

Se si desidera rimuovere lo specchio dal supporto a parete, si prega di tenere saldamente il supporto con una mano, mentre con l'altra si stacca lo specchio dal supporto magnetico. Spostare il supporto solo orizzontalmente, ed evitare di tirare il supporto verso l'alto o verso il basso.

Messa in funzione

1. Scegliere un punto adatto in cui utilizzare lo specchio cosmetico con supporto a parete. Assicurarsi di montare il supporto su una superficie adatta.
2. Si prega di osservare e seguire le istruzioni di montaggio del tesa® PowerKit per il fissaggio del supporto.
3. Utilizzare il cavo USB in dotazione per caricare la batteria.
4. La porta USB-C si trova sul retro dello specchio. Inserire il cavo USB nello specchio e collegare l'altra estremità a una fonte di alimentazione. La batteria ha bisogno di circa 2 ore per essere completamente carica.
5. Durante la ricarica, la luce sul retro dello specchio si accende in rosso; quando lo specchio è completamente carico, si accende in verde.
6. Il prodotto non può essere utilizzato durante la ricarica.
7. Dopo la ricarica completa, è possibile un utilizzo di circa 6 ore.

Utilizzo

Azionamento della funzione di illuminazione a specchio:

- Commutare l'illuminazione dello specchio toccando una volta il pulsante ON/OFF.
- Con la luce accesa, tenere premuto il pulsante ON/OFF per regolare la luminosità (funzione dimming).
- Premere 2 volte il pulsante ON/OFF per modificare la temperatura del colore. (fredda-naturale-calda).
- Se non è più necessaria l'illuminazione dello specchio, premere una volta il pulsante ON/OFF e spegnerla.

Pulizia

Pulire l'articolo solo con un panno umido.

Manutenzione

Non è possibile sostituire i LED. Non è possibile sostituire la batteria.

Istruzioni per lo smaltimento

I dettagli sullo smaltimento legale sono generalmente regolati da disposizioni di legge nazionali. Il simbolo del bidone della spazzatura barrato significa che i dispositivi elettronici e le batterie non devono essere smaltiti tra i rifiuti domestici alla fine della loro vita utile. Il riutilizzo o il riciclaggio di apparecchi elettrici/batterie è un importante contributo alla protezione della salute umana e alla tutela dell'ambiente. Se si decide di smaltire l'apparecchio o le batterie, fare riferimento alle rispettive specifiche nazionali e rivolgersi alle aziende di restituzione e raccolta a disposizione.

PL Lusterko kosmetyczne LED tesa® VISIOON

Zawartość opakowania

- 1 x ładowalne lusterko kosmetyczne LED z akumulatorem litowo-jonowym 18650
- 1 x uchwyt ścienny
- 1 x kabel USB C
- 1 x zestaw mocujący tesa® PowerKit
- Instrukcja obsługi

Przeczytać przed użyciem i przechowywać w staranny sposób. W przypadku przekazania produktu należy również przekazać niniejszą instrukcję. Przed pierwszym uruchomieniem produktu należy upewnić się, że jest on kompletny i nieuszkodzony.

Montaż

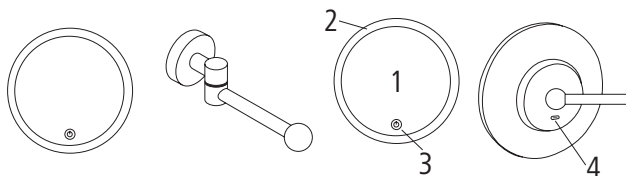
Usunąć wszystkie materiały opakowaniowe. Przed montażem sprawdzić produkt pod kątem kompletności i uszkodzeń. Produkt jest częściowo wykonany ze szkła. Należy uważać, aby nie uszkodzić ani nie zranić się podczas montażu lub obsługi produktu. Produkt ma wbudowany na stałe akumulator. W celu przeprowadzenia montażu lusterka należy postępować zgodnie z oddzielnymi instrukcjami zawartymi w zestawie mocującym tesa® PowerKit.

Dane techniczne








Akumulator litowo-jonowy 18650: 3,7V 1200mAh / 3,7V  1,20W

Średnica lusterka: ok. 18cm / 5-krotne powiększenie

1. Lusterko
2. Pierścień LED
3. Przycisk włączania/wyłączania
4. Złącze USB C



Objaśnienie oznaczeń

	Deklaracja zgodności: Produkty oznakowane tym symbolem spełniają wszystkie obowiązujące przepisy wspólnotowe Europejskiego Obszaru Gospodarczego.
	Tym symbolem oznaczony jest prąd stały.
	Urządzenia elektryczne oznaczone tym symbolem należą do klasy ochrony III.
	Wyłącznie do użytku w pomieszczeniach!
	Produkt ma wbudowany na stałe akumulator litowo-jonowy 18650, 3,7V 1200mAh.
	Starych urządzeń nie wolno wyrzucać razem z odpadami gospodarstwa domowego!
	Baterii nie wolno wyrzucać razem z odpadami gospodarstwa domowego!

Wskazówki bezpieczeństwa

Użytkowanie zgodne z przeznaczeniem

- Produkt jest przeznaczony wyłącznie do użytku prywatnego i w pomieszczeniach.
- Produkt może być używany wyłącznie w połączeniu z akumulatorem litowo-jonowym 18650, 3,7V 1200mAh.

Użytkowanie niezgodne z przeznaczeniem

Następujące zastosowania są niezgodne z przeznaczeniem i dlatego nie są dozwolone:

- Zastosowanie w sektorze komercyjnym.
- Użytkowanie produktu w opakowaniu. Niebezpieczeństwo wystąpienia pożaru!
- Diody LED nie są wymienne.
- Użytkowanie produktu w stanie uszkodzonym.
- Produkt nie jest wodoodporny ani paroodporny. Należy trzymać go z dala od źródeł wody, dlatego też nie należy go używać w pobliżu prysznicza lub wanny, aby zapobiec jego wypadnięciu.
- W przypadku zbitcia się lusterka należy ostrożnie obchodzić się z odłamkami szkła.
- Nie należy umieszczać lusterka naprzeciwko innego źródła światła.
- Lusterko powinno być używane wyłącznie w pomieszczeniach i nie powinno być narażone na bezpośrednie działanie promieni słonecznych.
- Używanie produktu do zabawy. Produkt nie może być używany przez dzieci do zabawy.
- Może być on jednak używany przez dzieci w wieku od 8 lat i starsze oraz osoby o ograniczonych zdolnościach fizycznych, sensorycznych lub umysłowych, a także przez osoby nieposiadające doświadczenia i wiedzy, jeśli są one nadzorowane lub zostały poinstruowane w zakresie bezpiecznego korzystania z produktu i rozumieją związane z tym zagrożenia.
- Czyszczenie i konserwacja nie mogą być wykonywane przez dzieci bez nadzoru.

Zagrożenia resztkowe

- OSTRZEŻENIE! Ryzyko obrażeń w przypadku nieprawidłowej obsługi baterii.
- Nie zanurzać produktu w wodzie lub innych płynach. Istnieje ryzyko wyładowania i powstania niebezpiecznych oparów.
- Nie wrzucać produktu do ognia, nie zwierać go i nigdy nie rozbierać akumulatorów na części.
- Istnieje ryzyko pożaru i wybuchu oraz emisji toksycznych substancji chemicznych.
- Nie wystawiać produktu na działanie ekstremalnych warunków, np. grzejników, bezpośredniego światła słonecznego! Istnieje zwiększone ryzyko wycieku!

OSTRZEŻENIE! Ryzyko zatrucia u dzieci podczas obsługi baterii.

- Baterie należy przechowywać z dala od dzieci.
- W przypadku połknięcia baterii należy natychmiast skontaktować się z lekarzem. Istnieje ryzyko zatrucia!

OSTRZEŻENIE! Utylizacja baterii

Zużyte baterie zawierające lit stwarzają wysokie ryzyko pożaru. Z tego powodu należy zwrócić szczególną uwagę na prawidłową utylizację zużytych baterii i akumulatorów zawierających lit. Nieprawidłowa utylizacja może również prowadzić do wewnętrznych i zewnętrznych zwarcí spowodowanych efektami termicznymi (ciepło) lub uszkodzeniami mechanicznymi. Zwarcie może doprowadzić do pożaru lub wybuchu i mieć poważne konsekwencje dla ludzi i środowiska. Producent lub dystrybutor nie ponosi żadnej odpowiedzialności za szkody spowodowane niewłaściwym lub nieprawidłowym użytkowaniem. Należy zachować niniejszą instrukcję obsługi.

Instrukcje użytkowania

Jeśli konieczne jest zdjęcie lusterka z uchwyty ściennego, należy jedną ręką przytrzymać uchwyt, a drugą zwolnić lusterko z uchwyty magnetycznego. Uchwyt należy przesuwac tylko w poziomie i nie należy ciągnąć go w górę lub w dół.

Pierwsze uruchomienie

1. Wybrać odpowiednie miejsce, w ma być używane lusterko kosmetyczne z uchwytem ściennym. Uchwyt należy zamontować na odpowiedniej powierzchni.
2. Należy zapoznać się z załączoną instrukcją montażu tesa® PowerKit i postępować zgodnie z zawartymi w niej informacjami.
3. Do ładowania akumulatora należy używać dołączonego kabla USB.
4. Złącze USB-C znajduje się z tyłu lusterka. Podłączyć kabel USB do lusterka, a drugi koniec podłączyć do źródła zasilania. Pełne naładowanie akumulatora trwa około 2 godzin.
5. Podczas ładowania kontrolka z tyłu lusterka świeci na czerwono; po pełnym naładowaniu kontrolka świeci na zielono.
6. Produktu nie można używać podczas ładowania.
7. Po pełnym naładowaniu możliwe jest korzystanie z produktu przez około 6 godzin.

Użytkowanie

Obsługa funkcji oświetlenia lusterka:

- Włączyć oświetlenie lusterka, jednokrotnie dotykając przycisku włączania/wyłączania.
- Gdy oświetlenie jest włączone, nacisnąć i przytrzymać przycisk włączania/wyłączania, aby wyregulować poziom jasności (funkcja ściemniania).
- Nacisnąć 2-krotnie przycisk włączania/wyłączania, aby zmienić temperaturę barwową (chłodna/naturalna/ciepła).
- Jeśli oświetlenie lusterka nie jest już potrzebne, nacisnąć jednokrotnie przycisk włączania/wyłączania i wyłączyć je.

Czyszczenie

Produkt należy czyścić wyłącznie wilgotną ściereczką.

Konserwacja

Wymiana diod LED nie jest możliwa. Wymiana akumulatora nie jest możliwa.

Instrukcje dotyczące utylizacji

Szczegóły dotyczące zgodnej z przepisami utylizacji są zazwyczaj regulowane przez krajowe przepisy prawne. Symbol przekreślonego kosza na śmieci oznacza, że urządzenia elektroniczne i baterie nie powinny być wyrzucane wraz z odpadami gospodarstwa domowego po zakończeniu ich okresu użytkowania. Ponowne użycie i/lub recykling urządzeń elektronicznych / baterii znacznie przyczynia się do ochrony zdrowia ludzi i środowiska. W przypadku utylizacji urządzenia lub baterii należy postępować zgodnie z odpowiednimi przepisami krajowymi i zwrócić się do odpowiednich zakładów zajmujących się zbiórką odpadów.

EST tesa® VISIOON LED-kosmeetikapeegel

Pakendi sisu

- 1 x laetav LED-meigipeegel koos 18650 liitiumioonakuga
- 1 x seinahoidik
- 1 x USB-C-kaabel
- 1 x tesa® PowerKiti kinnituskomplekt
- Kasutusjuhend

Lugege enne kasutamist ja hoidke hoolikalt alles. Toote edasiandmisel andke kaasa ka kasutusjuhend. Kontrollige enne esimest kasutamist, kas toode on terviklik ja kahjustusteta.

Montaaž

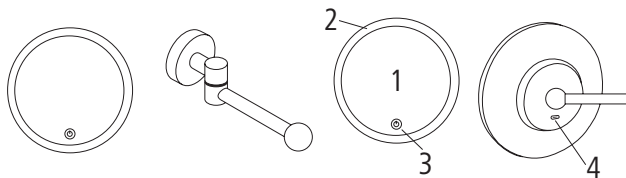
Eemaldage kõik pakendimaterjalid. Kontrollige enne paigaldust, kas toode on terviklik ja kahjustusteta. Toode koosneb osaliselt klaasist. Jälgige monteerimisel ja käitlemisel, et toode ei saaks kahjustada ja teie ise vigastada. Sellel tootel on sisseehitatud aku. Peegli monteerimiseks järgige tesa® PowerKiti kinnituskomplektis olevat eraldi kasutusjuhendit.

Tehnilised andmed








Aku 18650 liitiumioon: 3,7V 1200mAh / 3,7V  1,20W

Peegli läbimõõt: u 18 cm / 5-kordne suurendus

1. Peegel
2. LED-rõngas
3. SISSE/VÄLJA-nupp
4. USB-C-ühendus



Sümbolite tähendused

	vastavusdeklaratsioon: Selle sümboliga tähistatud tooted vastavad kõigile Euroopa Majandusruumi kohalduvatele ühiseeskirjadele.
	Selle sümboliga tähistatakse alalisvoolu.
	Selle sümboliga tähistatud tooted kuuluvad kaitseklassi III.
	Kasutamiseks ainult siseruumides!
	Sellel tootel on statsionaarne aku, tüüp 18650 liitiumioon, 3,7V 1200mAh.
	Vanu seadmeid ei tohi visata olmejäätmete hulka!
	Patareisid ei tohi visata olmejäätmete hulka!

Ohutusjuhised

Otstarbekohane kasutamine

- Toode on mõeldud kasutamiseks üksnes isiklikuks otstarbeks ja ainult siseruumides.
- Toodet tohib kasutada ainult akuga, mille tüüp on 18650 liitiumioon, 3,7V 1200mAh.

Otstarbekohane kasutamine

Järgmised kasutusviisid on mitteotstarbekohased ja ei ole seega lubatud.

- Kasutamine äriotstarbel.
- Toote kasutamine pakendi sees. Tuleoht!
- LED.lampe ei saa vahetada.
- Toote kasutamine kahjustunud olekus.
- See toode ei ole vee- ega aurukindel. Hoidke seda veeallikatest eemal ja ärge kasutage toodet seega duššide või vannide läheduses, et see neisse sisse ei kukuks.
- Kui peegel katki läheb, olge klaasikildudega ettevaatlik.
- Ärge asetage peeglit otse teise valgusallika vastu.
- Peeglit tohib kasutada ainult siseruumides ja mitte asetada seda otsese päikesevalguse kätte.
- Toote kasutamine mänguajana. Lapsed ei tohi selle tootega mängida.
- Toodet võivad kasutada lapsed alates 8. eluaastast ning vähenenud füüsiliste, sensoorsete või mentaalsete võimetega isikud ning väheste kogemuste ja teadmistega isikud, kuid neid jälgitakse või kui neid on instrueeritud toodet ohutult kasutama ja nad mõistavad sellest tulenevaid ohte.
- Lapsed ei tohi seadet ilma järelevalveta puhastada ega hooldada.

Jääkriskid

- HOIATUS! Vigastusoht patareide valesti käitlemisel.
- Toodet ei tohi asetada vette ega muudesse vedelikesse. On laengu oht ja tekkida võivad ohtlikud aurud.
- Ärge visake toodet tulle ega lühistage seda ning ärge võtke akut osadeks.
- Tule- ja plahvatusoht ning erituda võivad mürgised kemikaalid.
- Ärge jätke toodet äärmuslikesse tingimustesse, nt küttekehadele või otsese päikese kätte! Suurem lekkimis-oht!

HOIATUS! Lastele tekib patareide käitlemisel mürgistusoht.

- Hoidke lapsed patareidest eemal.
- Kui patareid neelatakse alla, pöörduge kohe arsti poole. Mürgistusoht!

HOIATUS! Patareide kõrvaldamine

Liitiumisisaldusega vanade patareide korral on suur tuleoht. Seetõttu tuleb liitiumisisaldusega vanade patareide kõrvaldamisele pöörata erilist tähelepanu. Valesti kõrvaldamise korral võivad lisaks tekkida sisemised ja välised lühised soojusmõju tõttu (kuumus) või mehaanilised kahjustused. Lühis võib tuua kaasa tulekahju või plahvatuse ning rasked tagajärjed inimesele ja keskkonnale. Tootja ja edasimüüja ei vastuta kahju eest, mis tekib mitteotstarbekohase kasutamise tõttu. Hoidke kasutusjuhend alles.

Kasutusjuhised

Kui võtate peegli seinahoidikust ära, hoide hoidikut ühe käega kinni ja samal ajal võtke peegel teise käega magnethoidiku küljest lahti. Liigutage hoidikut ainult horisontaalselt ja vältige hoidiku üles või alla tõmbamist.

Kasutuselevõtt

1. Valige meigipeegli kasutamiseks koos seinahoidikuga sobiv koht. Jälgige, et hoidik oleks sobival aluspinnal.
2. Järgige hoidiku kinnitamisel kindlasti tesa® PowerKiti montaažijuhendit.
3. Kasutage aku laadimiseks kaasasolevat USB-kaablit.
4. USB-C-liidese leiате peegli tagaküljelt. Ühendage USB-kaabel peeglistse ja ühendage teine ots vooluallikaga. Aku täielikuks laadimiseks kulub umbes 2 tundi.
5. Laadimisel süttib peegli tagaküljel punane tuli; kui peegel on täielikult laetud, süttib roheline tuli.
6. Toodet ei saa laadimise ajal kasutada.
7. Pärast täielikku laadimist saab toodet umbes 6 tundi kasutada.

Kasutamine

Peegli valgustusfunktsiooni kasutamine:

- Lülitage peegli valgustus sisse, vajutades üks kord SISSE/VÄLJA-nuppu.
- Heleduse kohandamiseks (hämardusfunktsioon) hoidke sisselülitatud valgusega SISSE/VÄLJA-nuppu all.
- Värvitemperatuuri muutmiseks (kül-m-naturaalne-soe) vajutage kaks korda SISSE/VÄLJA-nuppu
- Kui peegli valgustust ei ole enam vaja, vajutage üks kord SISSE/VÄLJA-nuppu ja lülitage valgustus välja.

Puhastamine

Puhastage toodet ainult niiske lapiga.

Hooldus

LED-lampe ei saa vahetada. Akut ei saa vahetada.

Jäätmekäitlusjuhised

Õigusaktide kohase kõrvaldamise üksikasjad on reguleeritud riikide õigusaktides. Läbikriipsutatud prügikastiga sümbol tähendab, et elektroonikaseadmeid ja patareisid ei tohi pärast selle kasutuse lõppu olmejäätmena kõrvaldada. Elektroonikaseadmete/patareide korduskasutamine ja kõrvaldamine annab olulise panuse inimeste tervise ja keskkonna kaitseks. Kui otsustate seadme/patarei kõrvaldada, järgige riigis kehtivaid eeskirju ja kasutage saadaolevaid ringlussevõtu- ja kogumissüsteeme.

LV tesa® VISIOON LED kosmētikas spogulis

Iepakojumā atrodas

- 1x uzlādējams kosmētikas spogulis ar LED apgaismojumu un 18650 litija jonu akumulatoru
- 1x sienas turētājs
- 1x USB-C kabelis
- 1x tesa® PowerKit piestiprināšanas komplekts
- Bedienungsanleitung
- Lietošanas instrukcija

Lūdzu, izlasiet instrukciju pirms spoguļa izmantošanas un saglabājiet to vēlākai izmantošanai. Nododot spoguļi citam lietotājam, nododiet arī šo lietošanas instrukciju. Pirms pirmās spoguļa izmantošanas pārlicinieties, vai tas ir pilnā komplektācijā un nav bojāts.

Montāža

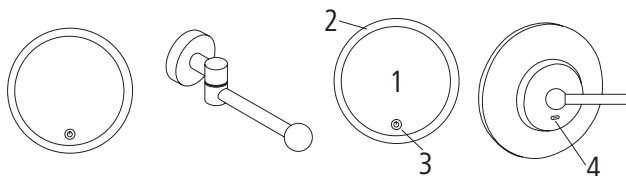
Noņemiet visus iepakojuma materiālus. Pirms spoguļa montāžas pārlicinieties, ka tas ir pilnā komplektācijā un nav bojāts. Šis izstrādājums daļēji sastāv no stikla. Montāžas laikā pievērsiet uzmanību tam, lai nesabojātu izstrādājumu un negūtu savainojumus. Šajā izstrādājumā ir iebūvēts (nav izņemams) akumulators. Informāciju par spoguļa montāžu skatiet atsevišķajā tesa® PowerKit piestiprināšanas komplekta instrukcijā.

Tehniskie dati








Akumulators 18650 litija jonu: 3,7V 1200mAh / 3,7V  1,20W

Spoguļa diametrs: ~ 18 cm / 5x palielinājums

1. spogulis
2. LED gredzens
3. Ieslēgšanas/izslēgšanas slēdzis
4. USB-C ligzda



Simbolu paskaidrojums

	Atbilstības deklarācija: Ar šo simbolu marķētās ierīces atbilst visām Eiropas ekonomiskās zonas kopienas piemērojamajām prasībām.
	Ar šo simbolu tiek apzīmēta līdzstrāva.
	Ar šo simbolu marķētās elektroierīces atbilst III aizsardzības klasei.
	Ierīce ir paredzēta izmantošanai tikai iekštelpās!
	Šai ierīcei ir iebūvēts (nav izņemams) 18650. tipa litija jonu 3,7V 1200mAh akumulators.
	Nolietotu ierīci nav atļauts utilizēt kopā ar mājāsaimniecības atkritumiem!
	Baterijas nav atļauts utilizēt kopā ar mājāsaimniecības atkritumiem!

Drošības norādījumi

Mērķim atbilstoša izmantošana

- Šī ierīce ir paredzēta tikai privātai izmantošanai tikai iekštelpās.
- Šo ierīci ir atļauts izmantot tikai kombinācijā ar 18650. Tipa litija jonu 3,7V 1200mAh akumulatoru.

Mērķim neatbilstoša izmantošana

Šādi lietojuma veidi ir mērķim neatbilstoši un attiecīgi aizliegti:

- Komerציāla izmantošana.
- Ierīces izmantošana, to neizņemot no iepakojuma. Ugunsbīstamība!
- LED elementi nav nomaināmi.
- Bojātas ierīces izmantošana.
- Šī ierīce nav tvaika vai ūdens izturīga. Nenovietojiet to ūdens avotu tuvumā, neizmantojiet to dušu vai vannu tuvumā, lai novērstu ierīces iekrišanu.
- Ievērojiet piesardzību lauku dēļ, ja spogulis saplīst.
- Nenovietojiet spoguļi tieši pretī gaismas avotam.
- Spoguļi atļauts izmantot tikai iekštelpās un to nevajadzētu pakļaut tiešai saules staru iedarbībai.
- Rotaļšāšanās ar spoguļi. Šo ierīci nav atļauts izmantot kā rotaļlietu.
- Tomēr to ir atļauts izmantot bērniem, kas sasnieguši astoņu gadu vecumu, kā arī personām ar ierobežotām fiziskām, sensorām vai mentālām spējām, vai personām bez pieredzes vai zināšanām, ja tās tiek uzraudzītas, vai ir apmācītas drošā rīcībā ar ierīci un no tās izrietošiem riskiem.
- Bērniem bez uzraudzības nav atļauta ierīces tīrīšana vai apkopes veikšana.

Atlikušie riski.

- BRĪDINĀJUMS! Nepareizi rīkojoties ar baterijām iespējama savainojumu gūšana.
- Neiegremdējiet ierīci šķidrums. Pastāv izlādes un bīstamu tvaiku izdalīšanās risks.
- Nemetiet ierīci ugunī, neradiet īsslēgumus un neizjauciet akumulatorus.
- Pastāv aizdegšanās, sprādzienu un bīstamu ķīmikāliju noplūdes risks.
- Nepakļaujiet ierīci ekstremāliem apstākļiem, piemēram, novietojot uz radiatoriem vai pakļaujot tiešai saules staru iedarbībai. Pastāv paaugstināts akumulatoru noplūdes risks!

BRĪDINĀJUMS! Bērni var saindēties, rīkojoties ar baterijām.

- Glabājiet baterijas bērniem nepieejamā vietā.
- Baterijas norīšanas gadījumā nekavējoties meklējiet medicīnisku palīdzību. Pastāv saindēšanās risks!

BRĪDINĀJUMS! Bateriju utilizēšana

Litiju saturošas baterijas rada lielu ugunsbīstamības risku. Tādēļ īpaša uzmanība jāpievērš litiju saturošu bateriju un akumulatoru pareizai utilizācijai. Nepareizas utilizācijas gadījumā var rasties iekšēji un ārēji īsslēgumi dēļ termiskas (karstuma) iedarbības vai mehāniskiem bojājumiem. Īsslēgums var izraisīt aizdegšanos vai sprādzienu un radīt smagas sekas cilvēkiem un apkārtējai videi. Ražotājs vai pārdevējs neuzņemas atbildību par zaudējumiem, kas radušies mērķim neatbilstošas vai nepareizas lietošanas dēļ. Lūdzu saglabājiet šo lietošanas instrukciju.

Norādījumi par ierīces lietošanu

Ja vēlaties noņemt spoguļi no sienas turētāja, ar vienu roku pieturiet sienas turētāju, kamēr ar otru roku noņemat spoguļi no magnētiskā turētāja. Pārviestojiet turētāju tikai horizontāli un centieties to nepārvietot uz augšu vai leju.

Lietošanas uzsākšana

1. Izvēlieties piemērotu vienu, kurā vēlaties izmantot kosmētikas spoguļi ar sienas turētāju. Ņemiet vērā, ka turētājam ir nepieciešama piemērota pamatne.
2. Ņemiet vērā un ievērojiet pievienoto tesa® PowerKit montāžas instrukciju turētāja piestiprināšanai.
3. Akumulatora uzlādēšanai izmantojiet komplektācijā iekļauto USB kabeli.
4. USB-C līgzda atrodas spoguļa aizmugurē. Iespraidiet USB kabeli spoguļi un pievienojiet otru kabeļa galu strāvas avotam. Lai pilnībā uzlādētos, akumulatoram ir nepieciešamas aptuveni divas stundas.
5. Uzlādes laikā spoguļa aizmugurē ir redzama sarkana indikatora gaismiņa; pēc uzlādes beigām indikators deg zaļā krāsā.
6. Ierīci nevar izmantot, kamēr tā tiek uzlādēta.
7. Pēc pilnīgas uzlādes ierīci var izmantot aptuveni sešas stundas.

Izmantošana

Spoguļa apgaismošanas funkcija:

- Ieslēdziet spoguļa apgaismojumu vienu reizi nospiežot ieslēgšanas/izslēgšanas slēdzi.
- Kad apgaismojums ir ieslēgts, turiet nospiestu ieslēgšanas/izslēgšanas slēdzi, lai iestatītu spilgtumu (diminēšanas funkcija).
- Nospiediet ieslēgšanas/izslēgšanas slēdzi divas reizes, lai mainītu apgaismojuma temperatūru (augsts/dabiski/silts).
- Ja spoguļa apgaismojums vairs nav nepieciešams, izslēdziet apgaismojumu vienu reizi nospiežot ieslēgšanas/izslēgšanas slēdzi.

Tīrīšana

Tīriet ierīci ar mitru drānu.

Apkope

LED elementu nomaiņa nav iespējama. Akumulatora nomaiņa nav iespējama.

Informācija par utilizāciju.

Pareizu ierīces utilizāciju parasti nosaka nacionālā likumdošana. Pārsvītrotā atkritumu konteinera simbols nozīmē, ka elektroierīces un baterijas, beidzoties to kalpošanas laikam, ir aizliegts utilizēt kopā ar mājāsaimniecības atkritumiem. Elektroierīču/bateriju atkārtota izmantošana vai pārstrāde ir svarīgs ieguldījums cilvēku veselībā un apkārtējās vides tīrībā. Ja pieņemat lēmumu utilizēt ierīci vai baterijas, rīkojaties saskaņā ar attiecīgajiem nacionālajiem noteikumiem un izmantojiet pieejamās atpakaļatdošanas un savākšanas punktu sistēmas.

LT tesa® VISIOON Kosmetinis veidrodis su LED apšvietimu

Pakuotės turinys


- 1x įkraunamas kosmetinis veidrodis su LED apšvietimu, su 18650 ličio jonų akumuliatoriumi
- 1x sieninis laikiklis
- 1x USB C laidas
- 1X „tesa® PowerKit“ tvirtinimo rinkinys
- naudojimo instrukcija

Prieš naudodami gaminį, perskaitykite naudojimo instrukciją ir atidžiai saugokite ją. Perduodami prekę, perduokite ir naudojimo instrukciją. Prieš naudodami gaminį pirmą kartą, įsitikinkite, kad jis yra visos komplektacijos ir nepažeistas.

Montavimas

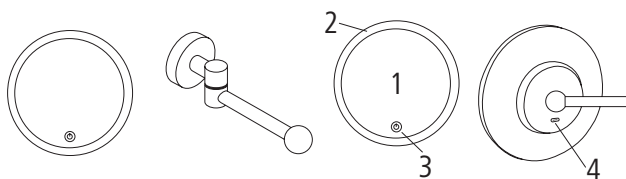
Pašalinkite visas pakuotės medžiagas. Prieš montuodami patikrinkite, ar prekė yra visos komplektacijos ir nepažeista. Dalis gaminių pagaminta iš stiklo. Būkite atsargūs, kad surinkdami ar tvarkydami gaminį jo nepažeistumėte ir nesusižeistumėte. Šioje prekėje yra neišardomai įmontuotas akumuliatorius. Montuodami veidrodį vadovaukitės atskira instrukcija, pateikta „tesa® PowerKit“ tvirtinimo rinkinyje.

Techniniai duomenys








18650 ličio jonų akumuliatorius: 3,7V 1200mAh / 3,7V  1,20W

Veidrodžio skersmuo: apie 18 cm / 5x didinimas

1. Veidrodis
2. LED žiedas
3. ĮJ. / IŠJ. mygtukas
4. USB-C jungtis



Ženklų reikšmės

	Atitiktis deklaracija: šiuo simboliu paženklinoti gaminiai atitinka visus Europos ekonominėje erdvėje taikomus Bendrijos teisės aktus.
	Šiuo simboliu ženklinama nuolatinė srovė.
	Šiuo simboliu paženklinoti elektros prietaisai priklauso III apsaugos klasei.
	Naudoti tik uždaroje patalpose!
	Šioje prekėje yra neišardomai įmontuotas 18650 tipo ličio jonų, 3,7V 1200mAh akumuliatorius.
	Panaudotų prietaisų negalima išmesti kartu su buitinėmis atliekomis!
	Baterijų negalima išmesti kartu su buitinėmis atliekomis!

Saugos nurodymai

Naudojimas pagal paskirtį

- Ši prekė skirta tik asmeniniam naudojimui ir skirta naudoti tik patalpose.
- Šią prekę galima naudoti tik kartu su 18650 tipo ličio jonų 3,7V 1200mAh akumuliatoriumi.

Netinkamas naudojimas

Toliau nurodytas naudojimas yra netinkamas, todėl neleistas:

- Naudojimas komercinėms reikmėms.
- Prekės eksploatavimas pakuotėje. Gaisro pavojus!
- Šviesos diodai nekeičiami.
- Pažeistos prekės eksploatavimas.
- Šis gaminytis nėra nei atsparus vandeniui, nei garams. Laikykite jį atokiau nuo vandens šaltinių, nenaudokite gaminio šalia dušų ar vonių, kad jis neįkristų.
- Veidrodžiui sudužus, atsargiai elkitės su stiklo šukėmis.
- Nestatykite veidrodžio tiesiai priešais kitą šviesos šaltinį.
- Šį veidrodį reikėtų naudoti tik uždarose patalpose ir jo neturėtų veikti tiesioginiai saulės spinduliai.
- Prekės kaip žaislo naudojimas. Vaikai šios prekės negali naudoti žaidimams.
- Tačiau ją gali naudoti vaikai nuo 8 metų ir vyresni bei asmenys, kurių sutrikę fiziniai, jutiminiai arba protiniai gebėjimai arba kuriems trūksta patirties ir žinių, jei jie prižiūrimi arba instruktuojami, kaip saugiai naudoti prekę, ir supranta su tuo susijusius pavojus.
- Valymo ir naudotojo atliekamų techninės priežiūros darbų vaikai negali atlikti.

Likutinė rizika

- ĮSPĖJIMAS! Netinkamai elgiantis su baterijomis kyla pavojus susižeisti.
- Nemerkitė prekės į vandenį ar kitus skysčius. Kyla iškvos pavojus, gali susidaryti pavojingų garų.
- Nemeskite prekės į ugnį, nejunkite trumpuoju jungimu ir niekada neišardykite akumuliatorių.
- Kyla gaisro ir sprogimo pavojus, gali ištėkėti nuodingų cheminių medžiagų.
- Nelaikykite prekės ekstremaliomis sąlygomis, pvz., ant radiatorių, tiesioginiuose saulės spinduliuose! Padidėjęs išsiliejimo pavojus!

ĮSPĖJIMAS! Pavojus apsinuodyti vaikams dėl su baterijomis susijusių veiksmų.

- Baterijas laikykite atokiau nuo vaikų.
- Prarijus bateriją, nedelsiant kreipkitės į gydytoją. Kyla pavojus apsinuodyti!

ĮSPĖJIMAS! Baterijų šalinimas

Panaudotos ličio turinčios baterijos kelia didelį gaisro pavojų. Todėl ypatingą dėmesį reikia skirti tinkamam panaudotų ličio turinčių baterijų ir akumuliatorių šalinimui. Netinkamas šalinimas taip pat gali sukelti vidinį ir išorinį trumpąjį jungimą dėl šiluminio poveikio (karščio) arba mechaninių pažeidimų. Trumpasis jungimas gali sukelti gaisrą arba sprogimą ir turėti rimtų pasekmių žmonėms ir aplinkai. Gamintojas ar pardavėjas neprisiima jokios atsakomybės už žalą, atsiradusią dėl netinkamo ar neteisingo naudojimo. Saugokite naudojimo instrukciją.

Naudojimo nurodymai

Jei norite nuimti veidrodį nuo sieninio laikiklio, viena ranka laikykite laikiklį, o kita ranka atlaisvinkite veidrodį nuo magnetinio laikiklio. Laikiklį judinkite tik horizontaliai ir netraukite jo aukštyn arba žemyn.

Eksploatacijos pradžia

1. Pasirinkite tinkamą vietą, kurioje norite naudoti kosmetinį veidrodį su sieniniu laikikliu. Pasirūpinkite, kad laikiklis būtų pritvirtintas prie tinkamo pagrindo.
2. Atkreipkite dėmesį į pridedamą „tesa® PowerKit“ montavimo instrukciją ir vadovaukitės ja tvirtindami laikiklį.
3. Akumuliatoriui įkrauti naudokite pridedamą USB laidą.
4. USB-C jungtį rasite galinėje veidrodžio pusėje. Įstatykite USB laidą į veidrodį, o kitą jo galą prijunkite prie maitinimo šaltinio. Kad akumuliatorius būtų visiškai įkrautas, reikia maždaug 2 valandų.
5. Įkrovimo metu galinėje veidrodžio pusėje esanti lemputė šviečia raudonai; kai veidrodis visiškai įkrautas, ji šviečia žaliai.
6. Įkrovimo metu gaminio naudoti negalima.
7. Visiškai įkrovus, galima naudoti maždaug 6 valandas.

Naudojimas

Veidrodžio apšvietimo funkcijos valdymas:

- Įjunkite veidrodžio apšvietimą vieną kartą spustelėdami IJ. / IŠJ. mygtuką.
- Norėdami sureguliuoti ryškumą, esant įjungtai šviesai paspauskite ir palaikykite IJ. / IŠJ. mygtuką (pritemdymo funkcija).
- Norėdami pakeisti spalvos temperatūrą, 2 kartus paspauskite IJ. / IŠJ. mygtuką (šalta - natūrali - šilta).
- Jei veidrodžio apšvietimo nebereikia, vieną kartą paspauskite IJ. / IŠJ. mygtuką ir jį išjunkite.

Valymas

Prekę valykite tik drėgna šluoste.

Techninė priežiūra

Šviesos diodų pakeisti neįmanoma. Akumuliatoriaus pakeisti neįmanoma.

Informacija apie atliekų šalinimą

Išsamią informaciją apie teisės aktų numatytą atliekų šalinimą paprastai reglamentuoja nacionaliniai teisės aktai. Perbrauktos šiukšliadėžės simbolis reiškia, kad pasibaigus elektronikos prietaisų / baterijų naudojimo laikui jų negalima išmesti kartu su buitinėmis atliekomis. Pakartotinis elektros prietaisų / baterijų naudojimas ar perdirbimas yra svarbus indėlis į žmonių sveikatos ir aplinkos apsaugą. Jei nuspręsite išmesti prietaisą arba bateriją, laikykitės atitinkamų nacionalinių taisyklių ir naudokitės jums prieinamomis atliekų grąžinimo ir surinkimo sistemomis.

GR Καθρέφτης καλλωπισμού LED VISIOON tesa®

Περιεχόμενο συσκευασίας


- 1x επαναφορτιζόμενο καθρέφτης μακιγιάζ LED, συμπερ. συσσωρευτή 18650 ιόντων λιθίου
- 1x στήριγμα τοίχου
- 1x καλώδιο USB C
- 1x σετ στερέωσης tesa® PowerKit
- Οδηγίες χρήσης

Πριν από τη χρήση διαβάστε τις οδηγίες και φυλάξτε τις σε ασφαλές μέρος. Σε περίπτωση μεταβίβασης του προϊόντος παραδώστε μαζί και τις οδηγίες χρήσης. Πριν από την πρώτη θέση σε λειτουργία βεβαιωθείτε ότι το προϊόν είναι πλήρες και δεν έχει υποστεί ζημιά.

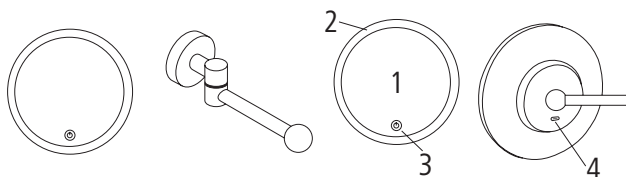
Συναρμολόγηση

Αφαιρέστε όλα τα υλικά της συσκευασίας. Πριν από τη συναρμολόγηση ελέγξτε το προϊόν, εάν είναι πλήρες και εάν εμφανίζει ζημιές. Το προϊόν αυτό αποτελείται εν μέρει από γυαλί. Κατά τη συναρμολόγηση ή τον χειρισμό προσέξτε να μην προκαλέσετε ζημιά στο προϊόν και να μην τραυματιστείτε. Το προϊόν αυτό διαθέτει έναν ενσωματωμένο συσσωρευτή. Για τη συναρμολόγηση του καθρέφτη λάβετε υπόψη τις ξεχωριστές οδηγίες στο σετ στερέωσης tesa® PowerKit.








Τεχνικά στοιχεία

Συσσωρευτής 18650 ιόντων λιθίου: 3,7V 1200mAh / 3,7V  1,20W
Διάμετρος καθρέφτη: περ. 18 cm / μεγέθυνση 5 φορές

1. Καθρέφτης
2. Δακτύλιος LED
3. Πλήκτρο ενεργοποίησης/
απενεργοποίησης
4. Υποδοχή USB C



Επεξήγηση συμβόλων

	Δήλωση συμμόρφωσης: Τα προϊόντα με αυτό το σύμβολο πληρούν όλες τις ισχύουσες προδιαγραφές του Ευρωπαϊκού Οικονομικού Χώρου.
	Με αυτό το σύμβολο επισημαίνεται το συνεχές ρεύμα.
	Οι ηλεκτρικές συσκευές που επισημαίνονται με αυτό το σύμβολο ανήκουν στην κατηγορία προστασίας III.
	Μόνο για χρήση σε εσωτερικούς χώρους!
	Το προϊόν αυτό έχει έναν ενσωματωμένο συσσωρευτή τύπου 18650 ιόντων λιθίου, 3,7V 1200mAh.
	Απαγορεύεται η απόρριψη των παλιών συσκευών στα οικιακά απορρίμματα!
	Απαγορεύεται η απόρριψη των μπαταριών στα οικιακά απορρίμματα!

Υποδείξεις ασφαλείας

Προβλεπόμενη χρήση

- Το προϊόν έχει σχεδιαστεί αποκλειστικά για ιδιωτική χρήση και μόνο για εσωτερικούς χώρους.
- Το προϊόν αυτό επιτρέπεται να χρησιμοποιείται μόνο σε συνδυασμό με έναν συσσωρευτή τύπου 18650 ιόντων λιθίου, 3,7V 1200mAh.

Ακατάλληλη χρήση

Οι παρακάτω χρήσεις είναι ακατάλληλες και για τον λόγο αυτό δεν επιτρέπονται:

- Χρήση στον επαγγελματικό τομέα.
- Λειτουργία του προϊόντος μέσα στη συσκευασία. Κίνδυνος πυρκαγιάς!
- Οι λυχνίες LED δεν μπορούν να αντικατασταθούν.
- Λειτουργία του προϊόντος σε περίπτωση που έχει υποστεί ζημιά.
- Το προϊόν αυτό δεν είναι υδατοστεγές ή ανθεκτικό στους ατμούς. Κρατήστε το μακριά από πηγές νερού, για τον λόγο αυτό μην χρησιμοποιείτε το προϊόν κοντά σε ντους ή μπανιέρες, ώστε να μην πέσει μέσα.
- Εάν ο καθρέφτης σπάσει, χειριστείτε προσεκτικά τα θραύσματα γυαλιού.
- Μην τοποθετείτε τον καθρέφτη ακριβώς απέναντι από μια άλλη φωτεινή πηγή.
- Ο καθρέφτης αυτός θα πρέπει να χρησιμοποιείται μόνο σε εσωτερικούς χώρους και να μην εκτίθεται στο άμεσο ηλιακό φως.
- Χρήση του προϊόντος ως παιχνίδι. Το προϊόν αυτό δεν επιτρέπεται να χρησιμοποιείται από παιδιά ως παιχνίδι.
- Μπορεί όμως να χρησιμοποιείται από παιδιά άνω των 8 ετών, καθώς και από άτομα με μειωμένες φυσικές, αισθητηριακές ή ψυχικές ικανότητες ή έλλειψη εμπειρίας και γνώσης, εάν επιβλέπονται ή έχουν εκπαιδευτεί στην ασφαλή χρήση του προϊόντος και κατανοούν τους κινδύνους που προκύπτουν.
- Ο καθαρισμός και η συντήρηση χρήστη δεν επιτρέπεται να εκτελούνται από παιδιά χωρίς επίβλεψη.

Υπολειπόμενοι κίνδυνοι

- ΠΡΟΕΙΔΟΠΟΙΗΣΗ! Κίνδυνος τραυματισμού σε περίπτωση λανθασμένης χρήσης μπαταριών.
- Μην βυθίζετε το προϊόν σε νερό ή άλλα υγρά. Υπάρχει κίνδυνος εκφόρτισης και μπορεί να προκληθούν επικίνδυνες αναθυμιάσεις.
- Μην πετάτε το προϊόν στη φωτιά, μην το βραχυκυκλώνετε και μην αφαιρείτε ποτέ τους συσσωρευτές.
- Υπάρχει κίνδυνος πυρκαγιάς και έκρηξης και μπορεί να εκκρεύσουν δηλητηριώδεις χημικές ουσίες.
- Μην εκθέτετε το προϊόν σε ακραίες συνθήκες, π.χ. επάνω σε θερμομαντικά σώματα, άμεση ηλιακή ακτινοβολία! Υπάρχει αυξημένος κίνδυνος διαρροής!

ΠΡΟΕΙΔΟΠΟΙΗΣΗ! Κίνδυνος δηλητηρίασης για παιδιά κατά τη χρήση μπαταριών.

- Κρατάτε τις μπαταρίες μακριά από παιδιά.
- Σε περίπτωση κατάποσης μπαταρίας συμβουλευθείτε αμέσως έναν γιατρό. Υπάρχει κίνδυνος δηλητηρίασης!

ΠΡΟΕΙΔΟΠΟΙΗΣΗ! Απόρριψη μπαταριών

Στις παλιές μπαταρίες που περιέχουν λίθιο υπάρχει υψηλός κίνδυνος πυρκαγιάς. Για τον λόγο αυτό πρέπει να λαμβάνεται ιδιαίτερα υπόψη η σωστή απόρριψη παλιών μπαταριών και συσσωρευτών που περιέχουν λίθιο. Επιπλέον, σε περίπτωση λανθασμένης απόρριψης μπορεί να προκληθούν εσωτερικά και εξωτερικά βραχυκυκλώματα λόγω θερμικών επιδράσεων (θερμότητα) ή μηχανικών ζημιών. Ένα βραχυκύκλωμα μπορεί να οδηγήσει σε πυρκαγιά ή έκρηξη και να έχει σοβαρές συνέπειες για τον άνθρωπο και το περιβάλλον. Ο κατασκευαστής ή εμπορικός αντιπρόσωπος δεν αναλαμβάνει ευθύνη για ζημιές, οι οποίες προκύπτουν από μη ενδεδειγμένη ή λανθασμένη χρήση. Φυλάξτε τις οδηγίες χρήσης.

Υποδείξεις χρήσης

Εάν θέλετε να αφαιρέσετε τον καθρέφτη από το στήριγμα τοίχου, κρατήστε το στήριγμα σταθερό με το ένα χέρι, ενώ με το άλλο χέρι ξεβιδώστε τον καθρέφτη από το μαγνητικό στήριγμα. Μετακινήστε το στήριγμα αποκλειστικά οριζόντια και αποφύγετε να τραβήξετε το στήριγμα προς τα επάνω ή προς τα κάτω.

Θέση σε λειτουργία

1. Επιλέξτε ένα κατάλληλο σημείο, στο οποίο θέλετε να χρησιμοποιήσετε τον καθρέπτη μακιγιάζ με το στήριγμα τοίχου. Βεβαιωθείτε ότι τοποθετείτε το στήριγμα σε μια κατάλληλη βάση.
2. Λάβετε υπόψη και ακολουθήστε τις συνοδευτικές οδηγίες συναρμολόγησης tesa® PowerKit για τη στερέωση του στηρίγματος.
3. Για τη φόρτιση του συσσωρευτή, χρησιμοποιήστε το συνοδευτικό καλώδιο USB.
4. Στην πίσω πλευρά του καθρέπτη θα βρείτε την υποδοχή USB C. Τοποθετήστε το καλώδιο USB στον καθρέπτη και συνδέστε το άλλο άκρο με μια πηγή ρεύματος. Ο συσσωρευτής χρειάζεται περ. 2 ώρες για να φορτιστεί πλήρως.
5. Κατά τη φόρτιση, το φως ανάβει κόκκινο στην πίσω πλευρά του καθρέπτη, ενώ όταν ο καθρέπτης έχει φορτιστεί πλήρως, ανάβει πράσινο.
6. Δεν είναι δυνατή η χρήση του προϊόντος κατά τη διάρκεια της φόρτισης.
7. Μετά από πλήρη φόρτιση, υπάρχει δυνατότητα χρήσης για περ. 6 ώρες.

Χρήση

Χειρισμός της λειτουργίας φωτισμού του καθρέπτη:

- Ενεργοποιήστε τον φωτισμό του καθρέπτη, πατώντας μία φορά το πλήκτρο ενεργοποίησης/απενεργοποίησης.
- Με ενεργοποιημένο το φως κρατήστε πατημένο το πλήκτρο ενεργοποίησης/απενεργοποίησης, για να προσαρμόσετε τη φωτεινότητα (λειτουργία ρύθμισης φωτισμού).
- Πατήστε 2 φορές το πλήκτρο ενεργοποίησης/απενεργοποίησης, για να αλλάξετε τη θερμοκρασία χρώματος (ψυχρό-φυσικό-θερμό).
- Εάν δεν χρειάζεστε πλέον τον φωτισμό του καθρέπτη, πατήστε μία φορά το πλήκτρο ενεργοποίησης/απενεργοποίησης και απενεργοποιήστε τον.

Καθαρισμός

Καθαρίζετε το προϊόν μόνο με ένα υγρό πανί.

Συντήρηση

Δεν είναι δυνατή η αντικατάσταση των λυχνιών LED. Δεν είναι δυνατή η αντικατάσταση του συσσωρευτή.

Υποδείξεις απόρριψης

Οι λεπτομέρειες σχετικά με την υπαγορευόμενη από τη νομοθεσία απόρριψη ρυθμίζονται κατά κανόνα από την εθνική νομοθεσία. Το σύμβολο του διαγραμμένου κάδου απορριμμάτων σημαίνει ότι οι ηλεκτρονικές συσκευές και μπαταρίες δεν επιτρέπεται να απορρίπτονται στα οικιακά απορρίμματα μετά το πέρας της διάρκειας χρήσης τους. Η επαναχρησιμοποίηση ή η ανακύκλωση ηλεκτρικών συσκευών / μπαταριών αποτελεί σημαντική συνεισφορά στην προστασία της ανθρώπινης υγείας και του περιβάλλοντος. Όταν αποφασίσετε να απορρίψετε τη συσκευή ή την μπαταρία, ακολουθήστε τις εκάστοτε εθνικές προδιαγραφές και απευθυνθείτε στα διαθέσιμα σημεία επιστροφής και συλλογής.

BG tesa® VISIOON Козметично LED огледало

Съдържание на опаковката


- 1x Акумулаторно LED козметично огледало, вкл. литиево-йонна акумулаторна батерия 18650
- 1x Държач за стена
- 1x USB C кабел
- 1x Комплект за закрепване tesa® PowerKit
- Ръководство за употреба

Моля, прочетете преди употреба и съхранявайте грижливо. При предаване на артикула на трети лица, моля предавайте и ръководството. Моля, преди първото пускане в употреба се уверете, че продуктът е цял и не е повреден.

Монтаж

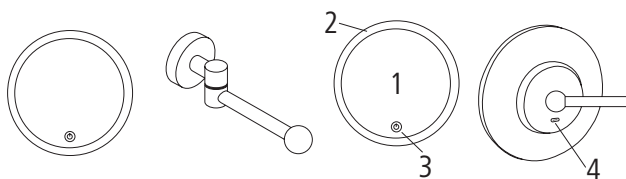
Отстранете всички опаковъчни материали. Преди монтажа проверете артикула за пълнота и повреди. Този продукт се състои отчасти от стъкло. При монтажа или боравенето внимавайте да не повредите артикула, съотв. да не се нараните. Този артикул съдържа вградена акумулаторна батерия. За монтажа на огледалото съблюдавайте отделното ръководство в комплекта за закрепване tesa® PowerKit.

Технически данни








Акумулаторна батерия 18650, литиево-йонна: 3,7V 1200mAh / 3,7V  1,20W

Диаметър на огледалото: пригл. 18cm / 5-кратно увеличение

1. Огледало
2. LED пръстен
3. Бутон ВКЛ./ИЗКЛ.
4. USB C връзка



Обяснение на знаците

	Декларация за съответствие: Обозначените с този символ продукти изпълняват всички приложими предписания на Общността на Европейското икономическо пространство.
	С този символ се обозначава постоянен ток.
	Обозначените с този символ електроуреди спадат към клас на защита III.
	За употреба само на закрито!
	Този артикул разполага с вградена акумулаторна батерия от типа 18650, литиево-йонна, 3,7V 1200mAh.
	Излезлите от употреба уреди не бива да се изхвърлят с домакинските отпадъци!
	Батериите не бива да се изхвърлят с домакинските отпадъци!

Указания за безопасност

Употреба по предназначение

- Артикулът е предназначен единствено за частна употреба и само на закрито.
- Артикулът може да бъде използван само в комбинация с акумулаторна батерия от типа 18650, литиево-йонна, 3,7V 1200mAh.

Употреба не по предназначение

Следните приложения не са по предназначение и следователно не са допустими:

- Използване в професионална област.
- Работа на артикула в опаковката. Опасност от пожар!
- LED елементите не подлежат на подмяна.
- Работа на артикула в повредено състояние.
- Този продукт не е нито водонепроницаем, нито паронепроницаем. Дръжте го далеч от източници на вода, не използвайте продукта в близост до душеве или вани, за да предотвратите падането му вътре.
- Ако огледалото се счупи, моля, процедурите внимателно с парчетата стъкло.
- Не поставяйте огледалото непосредствено срещу друг източник на светлина.
- Това огледало трябва да се използва само в закрити помещения и не трябва да се излага на пряка слънчева светлина.
- Използване на артикула като играчка. Този артикул не бива да се използва от деца за игра.
- Той обаче може да бъде използван от деца над 8 години, както и от лица с намалени физически, сетивни или умствени способности или липса на опит и познания, ако те са наблюдавани или са били инструктирани относно безопасната употреба на артикула и разбират произтичащите от това опасности.
- Почистване и поддръжка от страна на потребителя не бива да се извършват от деца без надзор.

Остатъчни рискове

- ПРЕДУПРЕЖДЕНИЕ! Опасност от нараняване при грешно боравене с батерии.
- Не потапяйте артикула във вода или други течности. Съществува опасност от разреждане и могат да възникнат опасни изпарения.
- Не хвърляйте артикула в огън, не го свързвайте накъсо и никога не разглобявайте акумулаторните батерии.
- Съществува опасност от пожар и експлозия и могат да изтекат отровни химикали.
- Не излагайте артикула на екстремни условия, напр. върху отоплителни тела, пряка слънчева светлина! Съществува повишена опасност от изтичане!

ПРЕДУПРЕЖДЕНИЕ! Опасност от отравяне за деца при боравене с батерии.

- Дръжте батериите далеч от деца.
- Незабавно потърсете лекарска помощ, ако е била погълната батерия. Съществува опасност от отравяне!

ПРЕДУПРЕЖДЕНИЕ! Изхвърляне на батерии

При съдържащи литий стари батерии съществува голяма опасност от пожар. Затова трябва да се обръща специално внимание на правилното изхвърляне на съдържащи литий стари батерии и акумулаторни батерии. При неправилно изхвърляне освен това може да се стигне до вътрешни или външни къси съединения поради термични въздействия (топлина) или механични повреди. Късо съединение може да доведе до пожар или експлозия и да доведе до сериозни последици за хората и околната среда. Производителят или търговецът не поемат никаква отговорност за щети, които са възникнали поради неправилна или грешна употреба. Моля, запазете ръководството за употреба.

Указания за употреба

Ако желаете да свалите огледалото от държача за стена, хванете държача здраво с едната ръка, докато с другата ръка освобождавате огледалото от магнитния държач. Моля, движете държача само хоризонтално и избягвайте дърпане на държача нагоре или надолу.

Пускане в употреба

1. Изберете подходящо място, на което желаете да използвате козметичното огледало с държач за стена. Моля, обърнете внимание, че държачът трябва да бъде закрепен към подходяща основа.
2. Моля, съблюдавайте и спазвайте приложеното ръководство за монтаж tesa® PowerKit за закрепването на държача.
3. Използвайте доставения USB кабел, за да заредите акумулаторната батерия.
4. Ще намерите USB C връзката на задната страна на огледалото. Вкарайте USB кабела в огледалото и свържете другия край с източник на ток. Акумулаторната батерия се нуждае от припл. 2 часа, за да се зареди напълно.
5. При зареждането светлината от задната страна на огледалото свети в червено; когато огледалото е напълно заредено, тя светва в зелено.
6. Продуктът не може да бъде използван по време на процеса на зареждане.
7. След пълно зареждане е възможна употреба от припл. 6 часа.

Използване

Обслужване на функцията за осветление на огледалото:

- Включете осветлението на огледалото чрез еднократно докосване на бутона ВКЛ./ИЗКЛ.
- При включена светлина задръжте бутона ВКЛ./ИЗКЛ. натиснат, за да нагласите яркостта (функция Затъмняване).
- Натиснете 2 пъти бутона ВКЛ./ИЗКЛ., за да промените цветната температура. (студена-естествена-топла)
- Ако вече не се нуждаете от осветлението на огледалото, натиснете веднъж бутона ВКЛ./ИЗКЛ. и го изключете.

Почистване

Почиствайте артикула само с влажна кърпа.

Поддръжка

Смяна на LED елементите не е възможна. Смяна на акумулаторната батерия не е възможна.

Указания за изхвърляне

Подробностите за съобразено със законовите изисквания изхвърляне по правилно са определени в националните законови разпоредби. Символът на задраскания кош за боклук означава, че електронни уреди и батерии в края на техния експлоатационен живот не бива да се изхвърлят в домакинските отпадъци. Повторната употреба и рециклирането на електроуреди/батерии е важен принос към опазването на човешкото здраве и околната среда. Когато решите да изхвърлите уреда или батерията, моля, съобразете се със съответните национални предписания и се обърнете към наличните системи за предаване и събиране.

tesa® VISIOON LED makyaj aynası

Ambalaj içeriği


- 1x şarj edilebilir LED Kozmetik aynası 18650 Li-iyon pil ile birlikte
- 1x Duvar askısı
- 1x USB C kablosu
- 1x tesa® PowerKit Sabitleme seti
- Kullanım kılavuzu

Lütfen kullanmadan önce okuyun ve itinayla saklayın. Ürünün el değiştirmesi durumunda lütfen beraberinde verin. Lütfen ilk kullanımdan önce ürünün tam ve hasarsız olduğundan emin olun.

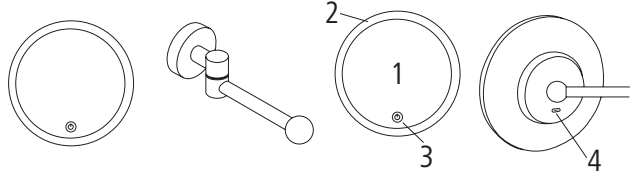
Montaj

Tüm ambalaj malzemelerini kaldırın. Lütfen montaj öncesinde ürünün tam ve hasarsız olup olmadığını kontrol edin. Bu ürün kısmen camdan yapılmıştır. Montaj veya taşıma esnasında ürüne zarar vermemeye ve kendinizi yaralamamaya dikkat edin. Bu ürün kalıcı olarak sabitlenmiş bir pile sahiptir. Aynanın montajı için lütfen ayrı bir kılavuz olan tesa® PowerKit Sabitleme seti kılavuzunu dikkate alın.








Teknik veriler

18650 Li-iyon Pil: 3,7V 1200mAh / 3,7V  1,20W
Aynanın çapı: yakl. 18 cm / 5 kat büyütme

1. Ayna
2. LED Halka
3. AÇ / KAPAT düğmesi
4. USB-C bağlantısı



Sembol açıklaması

	Uygunluk Beyanı: Bu sembolle işaretlenmiş ürünler Avrupa Ticaret Odasının yürürlükte olan tüm topluluk mevzuatlarına uygundur.
	Bu sembolle doğru akım belirtilir.
	Bu sembolle işaretlenmiş elektrikli cihazlar Koruma Sınıfı III içerisine dahildir.
	Sadece iç mekanda kullanıma uygundur!
	Bu ürün, kalıcı olarak sabitlenmiş 18650 Li-iyon türünde, 3,7V 1200mAh kapasiteli bir pile sahiptir.
	Eski cihazlar ev tipi atıklarla birlikte atılmamalıdır!
	Piller ev tipi atıklarla birlikte atılmamalıdır!

Güvenlik uyarıları

Amacına uygun kullanım

- Bu ürün sadece bireysel kullanım için ve sadece iç mekanda kullanım için uygundur.
- Bu ürün sadece 18650 Li-iyon türü, 3,7V 1200 mAh kapasiteli pillerle birlikte kullanılmalıdır.

Amacına uygun olmayan kullanım

Aşağıdaki kullanım şekilleri amaca uygun değildir ve bu nedenle izin verilmez:

- Ticari alanda kullanım.
- Ürünün ambalajlı halde çalıştırılması. Yangın tehlikesi!
- LED ışıklar değiştirilemez.
- Ürünün hasarlı halde çalıştırılması.
- Bu ürün ne suya ne de buhara dayanıklıdır. Ürünü su kaynaklarından uzak tutun, bu nedenle, düşmesini engellemek için ürünü duş veya küvet yakınında kullanmayın.
- Ayna kırılırsa lütfen cam kırıklarını dikkatli toplayın.
- Aynayı doğrudan başka bir ışık kaynağının karşısına yerleştirmeyin.
- Bu ayna sadece iç mekanda kullanılmalıdır ve doğrudan güneş ışığına karşı yerleştirilmemelidir.
- Ürünün oyuncak olarak kullanımı. Bu ürün çocuklar tarafından oyun amaçlı kullanılmamalıdır.
- Ancak gözetim altında veya ürünün güvenli kullanımı konusunda bilgilendirilmiş ve ortaya çıkabilecek tehlikeleri anlayabilecek olmaları koşuluyla 8 yaş üstü çocuklar ve fiziksel, duyuşsal ya da zihinsel becerileri azalmış veya bilgi ve tecrübe eksikliği olan kişiler tarafından kullanılabilir.
- Temizlik ve bakım gözetim olmadan çocuklar tarafından yapılmamalıdır.

Diğer riskler

- İKAZ! Pillerin yanlış ele alınışından doğabilecek yaralanma tehlikesi.
- Ürünü su veya başka sıvıların içine daldırmayın. Şarj boşalımı ve beraberinde tehlikeli buharların oluşması riski bulunmaktadır.
- Ürünü ateşe atmayın, kısa devre bağlamayın ve pilleri asla parçalarına ayırmayın.
- Yangın ve patlama tehlikesi bulunmaktadır ve zehirli kimyasallar ortaya çıkabilir.
- Ürünü radyatör üstüne koymak, doğrudan güneş ışığına karşı yerleştirmek gibi aşırı koşullara maruz bırakmayın! Yüksek sızıntı riski bulunmaktadır!

İKAZ! Pillerle uğraşıldığında çocuklar için zehirlenme riski vardır.

- Pilleri çocuklardan uzak tutun.
- Bir pilin yutulması halinde derhal doktora başvurun. Zehirlenme riski bulunmaktadır!

İKAZ! Pillerin bertaraf edilmesi

Lityum içeren eski pillerde yüksek yangın riski bulunmaktadır. Bu nedenle lityum içeren eski pillerin ve akülerin uygun şekilde bertaraf edilmesine özellikle itina edilmelidir. Hatalı bertaraf etme sonucunda termik etkilerden (ısı) veya mekanik hasarlardan dolayı ayrıca içte ve dışta kısa devreler meydana gelebilir. Bir kısa devre yangına ya da patlamaya sebep olabilir, bu da insan ve çevre için ağır sonuçlara yol açabilir. Amacına uygun olmayan ya da hatalı olan kullanımdan ortaya çıkan zararlar için üretici ya da satıcı hiçbir sorumluluk almaz. Lütfen kullanım kılavuzunu saklayın.

Uygulama uyarıları

Aynayı duvar askısından almak istediğinizde lütfen bir elinizle askıyı sabit tutarken diğer elinizle aynayı mıknatıslı tutaktan ayırın. Lütfen askıyı sadece yere paralel hareket ettirin ve askının yukarı ya da aşağıya çekilmesini engelleyin.

Çalıştırma

1. Kozmetik aynasını duvar askısıyla kullanmak istediğiniz uygun bir yer seçin. Lütfen askıyı uygun bir yüzeye takmaya dikkat edin.
2. Lütfen askının sabitlemesi için tesa®PowerKit sabitleme setinin beraberindeki montaj kılavuzunu dikkate alarak talimatlarını takip edin.
3. Pili şarj etmek için, beraberinde gönderilen USB kablosunu kullanın.
4. Aynanın arka yüzündeki USB-C bağlantısını bulun. USB kablosunu aynaya ve diğer ucunu prize takın. Pilin tamamen dolması için yakl. 2 saate ihtiyaç vardır.
5. Şarj olma esnasında aynanın arkasında bulunan lamba kırmızı ışık verir, ayna tamamen şarj olduğunda yeşil ışık verir.
6. Ürün şarj esnasında kullanılamaz.
7. Tamamen şarj olduktan sonra yakl. 6 saat kullanılabilir.

Kullanım

Ayna aydınlatması fonksiyonunun kullanımı:

- AÇ / KAPAT düğmesine bir kez basarak aynanın aydınlatmasını açın.
- Işık açıkken AÇ / KAPAT düğmesine basılı tutarak ışık seviyesini ayarlayın (kısmı fonksiyonu).
- Lütfen renk sıcaklığını değiştirmek için (soğuk, doğal, sıcak) AÇ / KAPAT düğmesine 2 kez basın.
- Ayna aydınlatmasına ihtiyacınız yoksa AÇ / KAPAT düğmesine bir kez basarak ışığı kapatın.

Temizlik

Ürünü yalnızca nemli bir bezle temizleyin.

Bakım

LED'lerin değişimi mümkün değildir. Pilin değişimi mümkün değildir.

Bertaraf etme uyarıları

Yasal bertaraf etme ayrıntıları genel olarak yürürlükte bulunan ulusal yönergelerle düzenlenmiştir. Üzeri çizilmiş çöp tenekesi sembolünün anlamı, elektronik cihazların ve pillerin kullanım ömrü sonunda ev tipi atıklarla atılmayacağıdır. Elektrikli cihazların ve pillerin yeniden değerlendirilmesi ve geri dönüştürülmesi insan sağlığının ve çevrenin korunmasında önemli bir katkıdır. Cihazın veya pillerin bertaraf edilmesine karar verirsiniz, lütfen ilgili ulusal düzenlemelere uyun ve kullanıma sunulan iade ve toplama merkezlerine başvurun.

RUS tesa® VISIOON зеркало косметическое со светодиодами

Содержимое упаковки


- Светодиодное косметическое зеркало с перезаряжаемым литий-ионным аккумулятором 18650 — 1 шт.
- Настенный кронштейн — 1 шт.
- Кабель USB C — 1 шт.
- Комплект для крепления tesa® PowerKit
- Руководство по эксплуатации

Прочтите его перед использованием и тщательно храните. Если вы передаете изделие другому лицу, следует передать и это руководство. Перед первым использованием убедитесь, что изделие имеет полную комплектацию и не содержит дефектов.

Монтаж

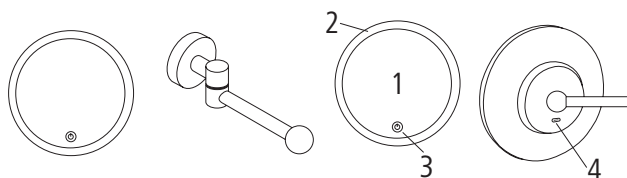
Снимите все упаковочные материалы. Перед монтажом проверьте изделие на комплектацию и наличие повреждений. Это изделие частично произведено из стекла. Во время монтажа и использования изделия будьте с ним осторожны, чтобы его не повредить и не получить травму. Это изделие имеет встроенный аккумулятор. При монтаже зеркала следуйте отдельной инструкции, предоставленной в комплекте для крепления tesa® PowerKit.

Технические данные








Литий-ионный аккумулятор 18650: 3,7В 1200мА-год / 3,7В  1,20Вт

Диаметр зеркала: примерно 18 см / 5-кратное увеличение

1. Зеркало
2. Светодиодное кольцо
3. Кнопка ВКЛ./ВЫКЛ.
4. Разъем USB-C



Объяснение символов

	Декларация соответствия: Изделия, обозначенные этим символом, соответствуют всем применимым нормам Европейской экономической зоны.
	Этот символ обозначает постоянный ток.
	Электрические устройства, обозначенные этим символом, относятся к классу защиты III.
	Только для использования в помещении!
	Этот товар содержит встроенный литий-ионный аккумулятор 18650, 3,7В 1200 мА-ч.
	Использованные устройства нельзя выбрасывать в бытовой мусор!!
	Батареи нельзя выбрасывать в бытовой мусор!!

Инструкции по технике безопасности

Использование по назначению

- Этот продукт предназначен исключительно для личного использования внутри помещения.
- Это изделие можно использовать только вместе с литий-ионным аккумулятором типа 18650, 3,7V 1200 мА·ч.

Использование не по назначению

Следующее использование считается использованием не по назначению и поэтому запрещено:

- Использовании в коммерческих целях.
- Использование изделия, находящегося в упаковке. Опасность пожара!
- Светодиоды не подлежат замене.
- Эксплуатация изделия в поврежденном состоянии.
- Этот продукт не является ни водонепроницаемым, ни паронепроницаемым. Держите его подальше от источников воды, поэтому не используйте это изделие рядом с душем или ваннами, чтобы устройство не упало в них.
- Если зеркало разобьется, обращайтесь с разбитым стеклом осторожно.
- Не ставьте зеркало прямо напротив другого источника света.
- Использовать это зеркало можно только в помещении и следите, чтобы на него не попадал прямой солнечный свет.
- Использование изделия в качестве игрушки. Этот продукт не предназначен для использования детьми для игр.
- Однако его могут использовать дети в возрасте старше 8 лет и люди с ограниченными физическими, сенсорными или умственными способностями или с недостатком опыта и знаний, если они находятся под наблюдением или проинструктированы о безопасном использовании продукта и понимают возможные опасности.
- Чистка и техническое обслуживание не должны выполняться детьми без присмотра.

Остаточные риски

- **ВНИМАНИЕ!** Опасность травмирования в случае неправильного обращения с батареями.
- Не погружайте продукт в воду или другие жидкости. Существует риск возникновения разряда и образования опасных испарений.
- Не бросайте изделие в огонь, не создавайте в нем короткого замыкания и никогда не разбирайте батареи.
- Существует риск возгорания и взрыва, а также возможная утечка токсичных химикатов.
- Не подвергайте изделие воздействию экстремальных условий, например, не кладите на радиаторы или под прямые солнечные лучи! Существует повышенный риск утечки!

ВНИМАНИЕ! Риск отравления детей батареями.

- Держите батареи подальше от детей.
- Если батарею проглотили, немедленно обратитесь к врачу. Существует риск отравления!

ВНИМАНИЕ! Утилизация аккумуляторной батареи

Использованные литий-содержащие батареи представляют высокий риск возгорания. Поэтому следует уделять особое внимание надлежащей утилизации использованных батарей и аккумуляторов, содержащих литий. Неправильная утилизация также может привести к внутренним и внешним коротким замыканиям из-за теплового воздействия (нагрева) или механического повреждения. Короткое замыкание может привести к пожару или взрыву и иметь серьезные последствия для людей и окружающей среды. Производитель или дилер не несет ответственности за ущерб, причиненный ненадлежащим или неправильным использованием. Пожалуйста, сохраните это руководство по эксплуатации.

Инструкции по применению

Если вы хотите снять зеркало с настенного крепления, держите кронштейн одной рукой, а другой рукой снимите зеркало с магнитного крепления. Пожалуйста, перемещайте кронштейн только горизонтально и не тяните его вверх или вниз.

Ввод в эксплуатацию

1. Выберите подходящее место, где вы хотите использовать настенное косметическое зеркало. Пожалуйста, убедитесь, что вы прикрепили кронштейн к соответствующей поверхности.
2. Следуйте инструкциям по установке tesa® PowerKit для крепления кронштейна.
3. Для зарядки аккумулятора используйте USB-кабель из комплекта.
4. Вы найдете разъем USB-C на задней панели зеркала. Подключите USB-кабель к зеркалу, а другой конец – к источнику питания. Для полной зарядки аккумулятора требуется около 2 часов.
5. Во время зарядки световой индикатор на обратной стороне зеркала светится красным; когда зеркало будет полностью заряжено, он будет светиться зеленым.
6. Изделие нельзя использовать во время зарядки.
7. После полной зарядки возможно использование в течение примерно 6 часов.

Использование

Управление функцией подсветки зеркала:

- Включите подсветку зеркала, нажав один раз кнопку ВКЛ./ ВЫКЛ.
- Когда подсветка включена, нажмите и удерживайте кнопку ВКЛ./ ВЫКЛ. для регулировки яркости (функция затемнения).
- Чтобы изменить цветовую температуру, нажмите кнопку ВКЛ./ ВЫКЛ. 2 раза (холодный-естественный-теплый свет).
- Если подсветка зеркала больше не нужна, нажмите один раз кнопку ВКЛ./ ВЫКЛ. и выключите ее.

Очистка

Очищайте изделие только влажной тканью.

Обслуживание

Замена светодиодов невозможна. Замена аккумуляторной батареи невозможна.

Инструкции по утилизации

Конкретные инструкции по надлежащей утилизации обычно регулируются национальными правовыми нормами. Символ перечеркнутого мусорного ведра означает, что электронные устройства и батареи по истечении их срока службы нельзя выбрасывать вместе с бытовым мусором. Повторное использование и переработка электроприборов/батарей является важным вкладом в защиту здоровья человека и окружающей среды. Если вы решите утилизировать устройство или батарею, пожалуйста, следуйте соответствующим национальным нормам и свяжитесь с имеющимися пунктами возврата или сбора.

H tesa® VISIOON Kozmetikai tükör LED világítással

A csomag tartalma


- 1x tölthető LED-es kozmetikai tükör 18650-es típusú Li-ion akkumulátorral
- 1x fali tartó
- 1x USB-C kábel
- 1x tesa® PowerKit rögzítőkészlet
- Használati utasítás

Kérjük, használat előtt olvassa el, és tárolja biztonságos helyen. A termék továbbadása esetén adja át az útmutatót is. Az első üzembe helyezés előtt győződjön meg arról, hogy a termék hiánytalan és sértetlen.

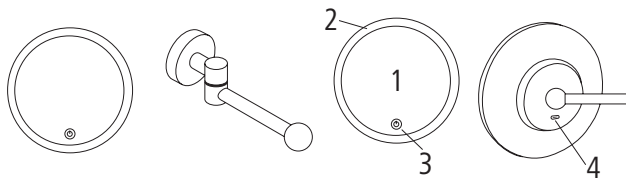
Összeszerelés

Távolítson el minden csomagolóanyagot. Összeszerelés előtt ellenőrizze a termék hiánytalanságát és sértetlenségét. Ez a termék részben üvegből készült. Összeszereléskor és mozgatáskor ügyeljen arra, hogy ne tegyen kárt a termékben, és ne okozzon sérülést magának. Ez a termék beépített akkumulátorral van ellátva. A tükör összeszereléséhez tartsa be a tesa® PowerKit rögzítőkészlet külön útmutatóját.








Műszaki adatok

18650-es típusú Li-ion akkumulátor: 3,7V 1200mAh / 3,7V  1,20W
A tükör átmérője: kb. 18 cm / 5-szörös nagyítás

1. Tükör
2. LED-gyűrű
3. BE/KI gomb
4. USB-C csatlakozó



Szimbólumok magyarázata

	Megfelelőségi nyilatkozat: Az ezzel a szimbólummal jelölt termékek megfelelnek az Európai Gazdasági Térség valamennyi vonatkozó közösségi előírásának.
	Ez a szimbólum az egyenáramot jelöli.
	Az ezzel a szimbólummal jelölt elektromos készülékek a III. védelmi osztályba tartoznak.
	Csak beltéri használatra!
	Ez a termék 18650-es típusú beépített Li-ion akkumulátorral (3,7V 1200mAh) van ellátva.
	A régi készülékeket nem szabad a háztartási hulladékok közé dobni!
	Az akkumulátorokat nem szabad a háztartási hulladékok közé dobni!

Biztonsági figyelmeztetések

Rendeltetésszerű használat

- A termék kizárólag magáncélú, beltéri használatra szolgál.
- A termék csak 18650-es típusú beépített Li-ion akkumulátorral (3,7V 1200 mAh) használható.

Rendellenes használat

A következő felhasználási módok rendellenesek, ezért nem megengedettek:

- Kereskedelmi célú felhasználás.
- A termék működtetése a csomagolásában. Tűzveszély!
- A LED-ek nem cserélhetők.
- A termék működtetése sérült állapotban.
- Ez a termék nem vízálló és nem gőzálló. A vízforrásoktól távol kell tartani, így tilos a terméket zuhanyzó vagy fürdőkád közelében használni, mert beleeshet.
- Ha a tükrő összetörik, a törött üveget óvatosan kezelje.
- Ne helyezze el a tükrőt közvetlenül egy másik fényforrással szemben.
- Ezt a tükrőt csak beltéren szabad használni, és nem szabad közvetlen napfénynek kitenni.
- A termék játékként történő használata. Ez a termék nem gyermekjáték.
- Ugyanakkor 8 évesnél idősebb gyermekek, valamint csökkent fizikai, érzékszervi vagy mentális képességű, illetve tapasztalattal és tudással nem rendelkező személyek is használhatják, ha megfelelő felügyelet alatt állnak, illetve ha betanították őket a termék biztonságos használatára, és tisztában vannak az abból eredő veszélyekkel.
- A tisztítást és a felhasználói karbantartást nem végezhetik gyermekek felügyelet nélkül.

Fennmaradó kockázatok

- FIGYELMEZTETÉS! Sérülésveszély az akkumulátorok nem megfelelő kezelése esetén.
- Ne merítse a terméket vízbe vagy más folyadékokba. Fennáll a kisülés veszélye, és veszélyes gőzök keletkezhetnek.
- Ne dobja a terméket tűzbe, ne zárja rövidre, és soha ne szerelje szét az akkumulátorokat.
- Tűz- és robbanásveszély áll fenn, és mérgező vegyszerek szivároghatnak ki.
- Ne tegye ki a terméket szélsőséges körülményeknek, pl. ne helyezze radiátorra vagy közvetlen napfényre! Fokozott szivárgásveszély áll fenn!

FIGYELMEZTETÉS! Az akkumulátorok gyermekek általi kezelése esetén mérgezésveszély áll fenn.

- Tartsa távol az akkumulátorokat a gyermekektől.
- Az akkumulátor lenyelése esetén azonnal forduljon orvoshoz. Mérgezésveszély áll fenn!

FIGYELMEZTETÉS! Az akkumulátorok ártalmatlanítása

A lítiumtartalmú használt akkumulátorok rendkívül tűzveszélyesek. Ezért a lítiumtartalmú használt elemek és akkumulátorok szabályszerű ártalmatlanítására különös figyelmet kell fordítani. Ezenkívül helytelen ártalmatlanítás esetén belső és külső rövidzárlatok is előfordulhatnak termikus hatások (hő) vagy mechanikai sérülések következtében. A rövidzárlat tüzet vagy robbanást okozhat, és súlyos következményekkel járhat az emberekre és a környezetre nézve. A gyártó vagy a kereskedő nem vállal felelősséget a rendellenes vagy helytelen használatból eredő károkért. Kérjük, őrizze meg a használati útmutatót.

Alkalmazási utasítások

A tükrő fali tartóról való eltávolításához tartsa meg a tartót az egyik kezével, majd a másik kezével vegye le a tükrőt a mágneses tartóról. A tartót csak vízszintesen mozgassa, kerülje annak felfelé vagy lefelé húzását.

Üzembe helyezés

1. Válasszon egy alkalmas helyet a fal tartóval ellátott kozmetikai tükör használatához. Ügyeljen arra, hogy a tartót megfelelő felületre rögzítse.
2. A konzol rögzítése során vegye figyelembe és tartsa be a tesa® PowerKit mellékelt szerelési utasítását.
3. Az akkumulátor töltéséhez használja a mellékelt USB-kábelt.
4. Az USB-C csatlakozót a tükör hátoldalán találja. Dugja be az USB-kábelt a tükörbe, majd kösse a másik végét az áramforrásra. Az akkumulátor teljes feltöltése kb. 2 órát vesz igénybe.
5. Feltöltéskor a tükör hátoldalán lévő lámpa pirosan világít; ha a tükör teljesen feltöltődött, a lámpa zöldre vált.
6. A termék töltés közben nem használható.
7. Teljes feltöltöttség esetén kb. 6 órányi használatra van lehetőség.

Használat

A tükörvilágítási funkció használata:

- A tükörvilágítás bekapcsolásához érintse meg a BE/KI gombot egyszer.
- A fényerő beállításához bekapcsolt világítás mellett tartsa lenyomva a BE/KI gombot (dimmelési funkció).
- A színhőmérséklet módosításához nyomja meg 2-szer a BE/KI gombot (hideg-természetes-meleg).
- Ha már nincs szüksége a tükörvilágításra, a kikapcsolásához nyomja meg egyszer a BE/KI gombot.

Tisztítás

A terméket csak nedves ruhával tisztítsa.

Karbantartás

A LED-ek nem cserélhetők. Az akkumulátorok nem cserélhetők.

Ártalmatlanítási utasítások

A szabályszerű ártalmatlanítás módját általában a nemzeti jogszabályok határozzák meg részletesen. Az áthúzott kuka szimbólum azt jelenti, hogy az elektronikus készülékeket és akkumulátorokat élettartamuk végén nem szabad a háztartási hulladékok közé dobni. Az elektromos készülékek/akkumulátorok újrafelhasználása és újrahasznosítása nagymértékben hozzájárul az emberi egészség és a környezet védelméhez. Ha a készülék vagy az akkumulátor ártalmatlanítása mellett dönt, tartsa be a vonatkozó nemzeti előírásokat, és vegye igénybe a rendelkezésére álló visszavételi és begyűjtési rendszereket.

GZ tesa® Kosmetické zrcadlo s LED podsvícením VISIOON

Obsah balení

- 1× kosmetické zrcadlo s LED osvětlením s možností dobíjení vč. baterie 18650 Li-ion
- 1× nástěnný držák
- 1× kabel USB C
- 1× upevňovací sada tesa® PowerKit
- Návod k obsluze

Před použitím si důkladně přečtěte a pečlivě uschovejte. Při předání odevzdejte spolu s výrobkem. Před prvním uvedením do provozu se ujistěte, zda je produkt úplný a zda není poškozený.

Montáž

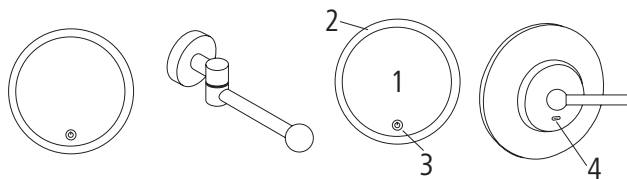
Odstraňte všechny obalové materiály. Před montáží zkontrolujte úplnost a případná poškození výrobku. Tento výrobek je částečně ze skla. Při montáži nebo manipulaci dávejte pozor na to, aby se výrobek nepoškodil resp. abyste se neporanili. Tento výrobek má pevně zabudovanou baterii. Při montáži zrcadla postupujte podle samostatného návodu v upevňovací sadě tesa® PowerKit.

Technické údaje








Baterie 18650 Li-ion: 3,7V 1200mAh / 3,7V  1,20W

Průměr zrcadla: cca 18 cm / 5násobné zvětšení

1. Zrcadlo
2. LED kruh
3. Tlačítko ZAP/VYP
4. Konektor USB-C



Zeichenerklärung

	Prohlášení o shodě: Výrobky označené tímto symbolem splňují všechny platné předpisy Evropských společenství EHP.
	Tímto symbolem se označuje stejnosměrný proud.
	Elektrická zařízení označená tímto symbolem patří do třídy ochrany III.
	Používá se pouze ve vnitřních prostorech!
	Tento výrobek má pevně zabudovanou baterii typu 18650 Li-ion, 3,7V 1200mAh.
	Stará zařízení nepatří do domovního odpadu.
	Baterie nesmíte vhadzovat do domovního odpadu!

Bezpečnostní pokyny

Používání k určenému účelu

- Výrobek je určený výhradně pro soukromé použití a pouze ve vnitřních prostorách.
- Výrobek je dovoleno používat pouze v kombinaci s baterií typu 18650 Li-Ion, 3,7V 1200 mAh.

Používání v rozporu s určeným účelem

Následující způsoby používání odporují určenému účelu, a jsou proto nepřipustné:

- Používání v komerční sféře.
- Provoz výrobku přímo v obalu. Nebezpečí požáru!
- LED nelze vyměnit.
- Provoz výrobku v poškozeném stavu.
- Tento výrobek není vodotěsný ani nepropustný pro páru. Uchovávejte mimo dosah vodních zdrojů, nepoužívejte výrobek v blízkosti sprch nebo van a zabraňte tomu, aby do nich spadl.
- Pokud dojde k rozbití zrcadla, při sbírání střepů buďte opatrní.
- Zrcadlo neumísťujte přímo naproti jinému světelnému zdroji.
- Toto zrcadlo byste měli používat pouze ve vnitřních prostorách a nevystavovat přímému slunečnímu záření.
- Používání výrobku jako hračky. Tento výrobek nesmí používat děti jako hračky.
- Mohou ho však používat děti od 8 let a osoby se sníženými fyzickými, smyslovými nebo duševními schopnostmi nebo nedostatkem zkušeností a vědomostí, pokud je zajištěn dozor nebo byly tyto osoby poučeny ohledně bezpečného používání výrobku a chápou následná rizika.
- Čištění a uživatelskou údržbu nesmí provádět děti bez dozoru.

Zbytková rizika

- **VAROVÁNÍ!** Nebezpečí poranění při nesprávné manipulaci s bateriemi.
- Výrobek neponořujte do vody ani jiných kapalin. Hrozí riziko vybití a mohou vznikat nebezpečné výpary.
- Výrobek nevhazujte do ohně, nezkratujte ho a baterie nikdy nerozebírejte.
- Hrozí riziko požáru a výbuchu a mohou se uvolňovat nebezpečné chemikálie.
- Nevystavujte výrobek extrémním podmínkám, např. na topných tělesech, přímému slunečnému záření. Hrozí riziko vytečení.

VAROVÁNÍ! Nebezpečí otravy dětí při manipulaci s bateriemi.

- Baterie uchovávejte mimo dosah dětí.
- Pokud dojde ke spolknutí baterie, vyhledejte lékaře. Hrozí nebezpečí otravy!

VAROVÁNÍ! Likvidace baterií

V případě starých baterií s obsahem lithia hrozí značné riziko požáru. Řádné likvidaci starých baterií a akumulátorů s obsahem lithia je proto nutné věnovat velkou pozornost. V případě nesprávné likvidace může termickými vlivy (žářem) nebo mechanickým poškozením docházet k vnitřním a vnějším zkratům. Zkrat může vést k požáru nebo výbuchu, což může mít dalekosáhlé následky pro člověka a životní prostředí. Výrobce nebo prodejce nepřebírá odpovědnost za škody vzniklé neúčelným nebo nesprávným používáním. Návod k obsluze uschovejte.

Pokyny k používání

Pokud potřebujete sejmut zrcadlo z nástěnného držáku, jednou rukou držák pevně uchopte a druhou rukou uvolníte zrcadlo z magnetického držáku. Držákem pohybuje výhradně vodorovně a držák netahejte směrem nahoru nebo dolů.

Uvedení do provozu

1. Vyberte vhodné místo, na kterém chcete kosmetické zrcadlo s nástěnným držákem používat. Nezapomeňte držák umístit na vhodný podklad.
2. Při upevňování držáku postupujte podle přiloženého montážního návodu tesa® PowerKit.
3. Pro nabíjení baterie použijte dodaný kabel USB.
4. Konektor USB-C najdete na zadní straně zrcadla. Zapojte kabel USB do zrcadla a druhý konec zapojte ke zdroji proudu. Pro úplné nabití vyžaduje baterie cca 2 hodiny.
5. Při nabíjení svítí světlo na zadní straně zrcadla červeně; pokud je zrcadlo plně nabitě, svítí zeleně.
6. Výrobek nelze během nabíjení používat.
7. Po úplném nabití je možné výrobek používat cca 6 hodin.

Používání

Ovládání funkce osvětlení zrcadla:

- Osvětlení zrcadla se zapíná jednorázovým stisknutím tlačítka ZAP/VYP.
- Pokud při zapnutém světle stisknete tlačítko ZAP/VYP, nastavíte jas (funkce ztlumení).
- Pokud tlačítko ZAP/VYP stisknete 2x, změníte barvu světla (studený-přírodní-teplý odstín).
- Pokud byste osvětlení zrcadla již nepotřebovali, stisknutím tlačítka ZAP/VYP ho vypnete.

Čištění

Výrobek očistěte vlhkým hadříkem.

Údržba

Výměna LED není možná. Výměna baterie není možná.

Pokyny k likvidaci

Podrobnosti k zákonné likvidaci většinou upravují národní předpisy. Symbol přeškrtnuté popelnice znamená, že elektronická zařízení a baterie není dovoleno na konci doby používání vyhazovat do domovního odpadu. Znovupoužitelnost nebo recyklace elektrických zařízení/baterií je důležitým předpokladem ochrany lidského zdraví a životního prostředí. Pokud se rozhodnete pro likvidaci zařízení a baterií, řiďte se příslušnými národními předpisy a pokyny příslušných systémů zpětného odběru a recyklace.

SK tesa® VISIOON Kozmetické zrkadlo s LED podsvietením

Obsah balenia

- 1× nabíjacie LED kozmetické zrkadlo vrátane 18650 lítiovo-iónovej batérie
- 1× nástenný držiak
- 1× USB C kábel
- 1× montážna súprava tesa® PowerKit
- Návod na obsluhu

Pred použitím si ho prečítajte a starostlivo uschovajte. Ak posúvate výrobok tretej osobe, pribalte k nemu aj návod. Pred prvým použitím sa uistite, že je výrobok kompletný a nepoškodený.

Montáž

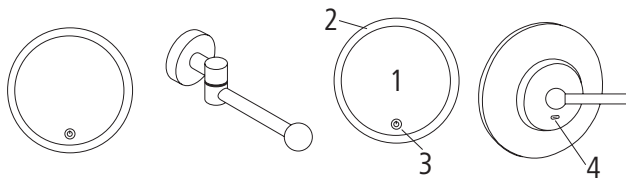
Odstráňte všetky obalové materiály. Pred montážou skontrolujte, či je výrobok kompletný a nepoškodený. Tento výrobok je čiastočne vyrobený zo skla. Pri montáži alebo manipulácii s ním dávajte pozor, aby ste nepoškodili výrobok alebo sa nezranili. Výrobok obsahuje vstavanú batériu. Pri montáži zrkadla dodržiavajte samostatný návod na montáž, ktorý je súčasťou montážnej súpravy tesa® PowerKit.

Technické údaje








Lítiovo-iónová batéria 18650: 3,7V 1200mAh / 3,7V  1,20W

Priemer zrkadla: cca 18 cm/5-násobné zväčšenie

1. Zrkadlo
2. LED kruh
3. Tlačidlo ZAP/VYP
4. Prípojka USB-C



Vysvetlenie symbolov

	Vyhlasenie o zhode: Výrobky označené týmto symbolom sú v súlade so všetkými platnými predpismi Spoločenstva Európskeho hospodárskeho priestoru.
	Tento symbol označuje jednosmerný prúd.
	Elektrické zariadenia označené týmto symbolom patria do triedy ochrany III.
	Len na použitie v interiéri!
	Tento výrobok má vstavanú lítiovo-iónovú batériu typu 18650, 3,7 V 1200 mAh.
	Staré zariadenia sa nesmú vyhadzovať do domového odpadu!
	Batérie sa nesmú vyhadzovať do domového odpadu!

Bezpečnostné pokyny

Použitie v súlade s určením

- Výrobok je určený výhradne na súkromné použitie a len na použitie v interiéri.
- Výrobok je možné používať iba v kombinácii s lítiovo-iónovou batériou typu 18650, 3,7 V 1200 mAh.

Nesprávne použitie

Nasledujúce použitia sú nesprávne, a preto nie sú povolené:

- Použitie v komerčnom sektore.
- Prevádzka výrobku v obale. Nebezpečenstvo požiaru!
- LED diódy nie je možné vymeniť.
- Prevádzka výrobku v poškodenom stave.
- Tento výrobok nie je vodoodolný ani parotesný. Udržujte ho mimo zdrojov vody, preto ho nepoužívajte v blízkosti sprch alebo vaní, aby ste zabránili riziku pádu zrkadla do nich.
- Ak sa zrkadlo rozbije, s rozbitým sklom zaobchádzajte opatrne.
- Zrkadlo neumiestňujte priamo oproti inému zdroju svetla.
- Toto zrkadlo by sa malo používať iba v interiéri a nemalo by byť vystavené priamemu slnečnému žiareniu.
- Používanie výrobku ako zrkadlo. Tento výrobok nie je určený na to, aby sa s ním hrali deti.
- Môžu ho však používať deti od 8 rokov a osoby so zníženými fyzickými, zmyslovými alebo duševnými schopnosťami alebo s nedostatkom skúseností a vedomostí, ak sú pod dozorom alebo boli poučené o bezpečnom používaní a rozumejú z toho vyplývajúcim nebezpečenstvám.
- Čistenie a údržbu nesmú vykonávať deti bez dozoru.

Zvyšné riziká

- VAROVANIE! Pri nesprávnom zaobchádzaní s batériami hrozí nebezpečenstvo poranenia.
- Výrobok neponárajte do vody alebo iných tekutín. Hrozí nebezpečenstvo výboja a môžu vzniknúť nebezpečné výpary.
- Výrobok nehádzte do ohňa, neskratujte ho a nikdy nerozoberajte batérie.
- Hrozí nebezpečenstvo požiaru a výbuchu a môžu uniknúť toxické chemikálie.
- Nevystavujte výrobok extrémnym podmienkam, napríklad ho neumiestňujte k radiátorom, nevystavujte ho priamemu slnečnému žiareniu! Existuje zvýšené riziko úniku!

VAROVANIE! Nebezpečenstvo otravy pre deti v dôsledku manipulácie s batériami.

- Batérie uchovávajú mimo dosahu detí.
- Ak dôjde k prehltnutiu batérie, okamžite vyhľadajte lekársku pomoc. Hrozí riziko otravy!

VAROVANIE! Likvidácia batérií

Použitie batérie obsahujúce lítium predstavujú vysoké riziko požiaru. Preto je potrebné venovať osobitnú pozornosť správnej likvidácii použitých batérií a akumulátorov s obsahom lítia. Nesprávna likvidácia môže tiež viesť k vnútorným a vonkajším skratom v dôsledku tepelných účinkov (teplo) alebo mechanickejho poškodenia. Skrat môže viesť k požiaru alebo výbuchu a mať vážne následky pre ľudí a životné prostredie. Výrobca ani predajca nepreberá žiadnu zodpovednosť za škody spôsobené nesprávnym použitím alebo použitím, ktoré nebolo v súlade s určením. Návod na obsluhu si uschovajte.

Prevádzkové pokyny

Ak chcete odstrániť zrkadlo z nástenného držiaka, držte držiak jednou rukou a druhou rukou vyberte zrkadlo z magnetického držiaka. Držiak posúvajte iba vodorovne a nefahajte ho nahor alebo nadol.

Uvedenie do prevádzky

1. Vyberte si vhodné miesto, kde chcete kozmetické zrkadlo na stene umiestniť. Uistite sa, že ste držiak pripevnili na vhodný povrch.
2. Pri upevňovaní držiaka dodržiavajte montážny návod v súprave tesa® PowerKit.
3. Na nabíjanie batérie použite priložený USB kábel.
4. Port USB-C nájdete na zadnej strane zrkadla. Zapojte kábel USB do zrkadla a druhý koniec pripojte k zdroju napájania. Úplné nabitie batérie trvá približne 2 hodiny.
5. Pri nabíjaní svieti svetlo na zadnej strane zrkadla na červeno; keď je zrkadlo plne nabité, bude svietiť na zeleno.
6. Výrobok nie je možné počas nabíjania používať.
7. Po úplnom nabití je ho možné používať približne 6 hodín.

Používanie

Ovládanie funkcie osvetlenia zrkadla:

- Zapnite osvetlenie zrkadla jedným fuknutím na tlačidlo ON/OFF.
- Keď je svetlo zapnuté, stlačením a podržaním tlačidla ON/OFF nastavte jas (funkcia stmievania).
- Ak chcete zmeniť teplotu farby, dvakrát stlačte tlačidlo ON/OFF. (Studená-Prirodzená-Teplá)
- Ak už osvetlenie zrkadla nepotrebuje, stlačte raz tlačidlo ON/OFF a vypnite ho.

Čistenie

Výrobok čistite iba vlhkou handričkou.

Údržba

Výmena LED diód nie je možná. Výmena batérie nie je možná.

Pokyny na likvidáciu

Podrobnosti týkajúce sa legálnej likvidácie spravidla upravujú vnútroštátne právne predpisy. Symbol prečiarknutého koša na kolieskach znamená, že elektronické zariadenia a batérie sa po skončení ich životnosti nesmú likvidovať spolu s domovým odpadom. Opätovné použitie a recyklácia elektrických spotrebičov/batérií je dôležitým príspevkom k ochrane zdravia osôb a životného prostredia. Ak sa rozhodnete zlikvidovať zariadenie alebo batériu, postupujte podľa príslušných národných predpisov a obráťte sa na zberné miesta elektronického odpadu, ktoré máte k dispozícii.

SLO tesa® VISION LED kozmetično ogledalo

Vsebina embalaže

- 1x kozmetično ogledalo LED za polnjenje, vklj. z litij-ionskim akumulatorjem 18650
- 1x stenski nosilec
- 1x kabel USB C
- 1x komplet za pritrdjevanje tesa® PowerKit
- Navodila za uporabo

Pred uporabo preberite in skrbno shranite. Če izdelek predate drugim osebam, priložite navodila. Pred začetkom uporabe se prepričajte, ali je izdelek popoln in nepoškodovan.

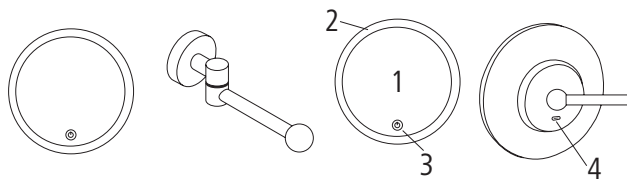
Montaža

Odstranite vse embalažne materiale. Pred montažo preverite izdelek glede popolnosti in nepoškodovanosti. Ta izdelek je delno narejen iz stekla. Pri montaži ali rokovanju pazite, da ne poškodujete izdelka oz. sebe. Izdelek ima fiksno vgrajen akumulator. Za montažo ogledala upoštevajte ločena navodila v kompletu za pritrditev tesa® PowerKit.








Tehnični podatki

Litij-ionski akumulator 18650: 3,7V 1200mAh / 3,7V  1,20W
Premer ogledala: pribl. 18 cm / 5-kratna povečava

1. Ogledalo
2. Obroč LED
3. Tipka za VKLOP/IZKLOP
4. Priključek USB-C



Razlaga risbe

	Izjava o skladnosti: Izdelki, označeni s tem simbolom, izpolnjujejo zahteve vseh veljavnih predpisov skupnosti Evropskega gospodarskega prostora.
	S tem simbolom se označuje enosmerni tok.
	Električne naprave, označene s tem simbolom, spadajo v zaščitni razred III.
	Samo za uporabo v zaprtih prostorih!
	Ta izdelek ima fiksno vgrajen litij-ionski akumulator tipa 18650, 3,7V 1200mAh.
	Odslužene naprave ne spadajo med gospodinjske odpadke!
	Baterije ne spadajo med gospodinjske odpadke!

Varnostni napotki

Predvidena uporaba

- Izdelek je namenjen izključno za zasebno uporabo in zaprte prostore.
- Izdelek je dovoljeno uporabljati samo v kombinaciji z litij-ionskim akumulatorjem tipa 18650, 3,7V 1200mAh.

Napačna uporaba

Naslednje vrste uporabe so napačne in niso dovoljene:

- Uporaba v komercialne namene.
- Uporaba izdelka v embalaži. Nevarnost požara!
- Lučk LED ni mogoče zamenjati.
- Uporaba izdelka, če je poškodovan.
- Ta izdelek ni odporen na vodo oziroma paro. Ne približujte ga vodnim virom, zato izdelka ne uporabljajte v bližini prh ali kopalnih kadi, da preprečite njegov padec vanje.
- Če se ogledalo razbije, previdno ravnajte z drobci stekla.
- Izdelka ne nameščajte neposredno nasproti drugega vira svetlobe.
- To ogledalo uporabljajte samo v zaprtih prostorih in ga ne izpostavljajte neposredni sončni svetlobi.
- Uporaba izdelka kot igračo. Otroci ne smejo uporabljati izdelka za igranje.
- Lahko pa ga uporabljajo otroci, starejši od 8 let, in osebe z zmanjšanimi fizičnimi, čutnimi ali mentalnimi sposobnostmi ali s pomanjkanjem izkušenj in znanja, če so pod nadzorom ali so bili poučeni o varni uporabi izdelka ter razumejo nevarnosti, ki izhajajo iz njega.
- Otroci ne smejo brez nadzora izvajati čiščenja in uporabniškega vzdrževanja.

Ostala tveganja

- OPOZORILO! Nevarnost telesnih poškodb zaradi napačnega ravnanja z baterijami.
- Izdelka ne smete potopiti v vodo ali druge tekočine. Obstaja nevarnost praznjenja in nastanejo lahko nevarni hlapi.
- Izdelka ne odvrzite v ogenj, ne povzročite kratkega stika in ne razstavljajte akumulatorjev.
- Obstaja nevarnost požara in eksplozije, lahko pa izstopijo tudi nevarne kemikalije.
- Izdelka ne izpostavljajte ekstremnim razmeram, npr. ne postavljajte ga na radiatorje ali na neposredno sončno svetlobo! Obstaja povečana nevarnost iztekanja!

OPOZORILO! Nevarnost zastrupitve za otroke pri rokovanju z baterijami.

- Baterije hranite zunaj dosega otrok.
- Če je prišlo do zaužitja baterije, takoj poiščite zdravniško pomoč. Obstaja nevarnost zastrupitve!

OPOZORILO! Odstranjevanje baterij

Pri starih baterijah, ki vsebujejo litij, obstaja visoka nevarnost požara. Zato je treba poskrbeti za pravilno odstranjevanje starih baterij in akumulatorjev, ki vsebujejo litij. Pri napačnem odstranjevanju lahko poleg notranjih in zunanjih kratkih stikov pride tudi do toplotnega učinkovanja (vročine) ali mehanskih poškodb. Kratak stik lahko povzroči požar ali eksplozijo in ima hude posledice za ljudi in okolje. Proizvajalec ali trgovec ne prevzema nobene odgovornosti za škodo, do katerih pride zaradi nepravilne ali napačne uporabe. Shranite navodila za uporabo.

Napotki za uporabo

Če želite sneti ogledalo s stenskega nosilca, z eno roko trdno držite nosilec, z drugo pa sprostite ogledalo z magnetnega držala. Nosilec premikajte izključno vodoravno in ga ne vlečite navzgor ali navzdol.

Začetek uporabe

1. Izberite primerno mesto za uporabo kozmetičnega ogledala s stenskim nosilcem. Poskrbite, da boste nosilec namestili na ustrezno podlago.
2. Upoštevajte priložena navodila za uporabo tesa® PowerKit za pritrdjevanje nosilca.
3. Za polnjenje akumulatorja uporabite priloženi kabel USB.
4. Priključek USB-C je na hrbtni strani ogledala. Vstavite kabel USB v ogledalo in povežite drugi konec z virom toka. Akumulator potrebuje pribl. 2 uri, da se povsem napolni.
5. Pri polnjenju sveti lučka na hrbtni strani ogledala rdeče; ko je ogledalo povsem napolnjeno, sveti zeleno.
6. Izdelka med polnjenjem ni mogoče uporabljati.
7. Ko je povsem napolnjen, je mogoča uporaba pribl. 6 ur.

Uporaba

Upravljanje funkcij osvetlitve ogledala:

- Vključite osvetljavo ogledala z enkratnim pritiskom na tipko za VKLOP/IZKLOP.
- Pri vklopljeni lučki držite tipko za VKLOP/IZKLOP pritisnjeno, da prilagodite svetlost (funkcija zatemnitve).
- Za spremembo barve temperature (hladna-naravna-topla) dvakrat pritisnite tipko za VKLOP/IZKLOP.
- Če osvetljave ogledala ne potrebujete več, enkrat pritisnite tipko za VKLOP/IZKLOP, da jo izklopite.

Čiščenje

Izdelek čistite samo z vlažno krpo.

Vzdrževanje

Lučk LED ni mogoče zamenjati. Akumulatorjev ni mogoče zamenjati.

Napotki za odstranjevanje

Podrobnosti o zakonsko določenem odstranjevanju praviloma določajo nacionalni zakoni. Simbol prečrtanega smetnjaka pomeni, da elektronskih naprav in baterij ob koncu njihove življenjske dobe ni dovoljeno zavreči med gospodinjske odpadke. Ponovna uporaba ali/in recikliranje električnih naprav/baterij je pomemben prispevek za zaščito zdravja ljudi in okolja. Če se odločite za odstranjevanje naprave ali baterije, ravnajte skladno z zadevnimi nacionalnimi predpisi in se obrnite na podjetje za vračilo oziroma zbirno mesto.

SRB MNE tesa® VISIOON Kozmetičko ogledalo s LED svetlom

Sadržaj pakovanja

- 1x punjivo LED kozmetičko ogledalo, uključujući 18650 litijum-jonsku bateriju
- 1x zidni držač
- 1x USB C kabl
- 1x tesa® PowerKit pričvrnsni set
- Uputstvo za upotrebu

Molimo vas da pročitate pre upotrebe i pažljivo čuvate. U slučaju davanja artikla takođe priložiti. Pre prvog puštanja u rad uveriti se da je proizvod kompletan i neoštećen.

Montaža

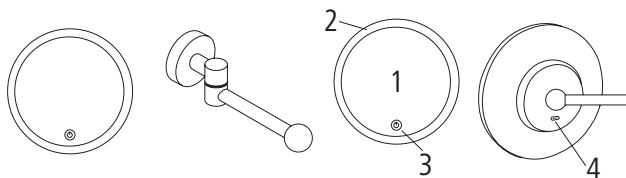
Skinite materijal za pakovanje. Pre montaže proverite artikal na kompletost i oštećenja. Ovaj proizvod je delimično napravljen od stakla. Prilikom montaže ili rukovanja vodite računa da ne oštetite artikal ili da se ne povredite. Ovaj artikal poseduje fiksno ugrađenu bateriju. Za montažu ogledala pogledati posebno uputstvo u im tesa® PowerKit pričvrnsnom setu.

Tehnički podaci








Baterija 18650 litijum-jonska: 3,7V 1200mAh / 3,7V  1,20W

Prečnik ogledala: otpr. 18 cm / 5-struko uvećavanje

1. ogledalo
2. LED prsten
3. Taster za uključivanje/isključivanje
4. USB C priključak



Objašnjenje znakova

	Izjava o harmonizaciji: Proizvodi obeleženi ovim simbolom ispunjavaju sve primenjive propise Zajednice evropskog ekonomskog prostora.
	Ovim simbolom se obeležava istosmerna struja.
	Ovim simbolom obeleženi električni uređaji spadaju u klasu zaštite III.
	Samo za primenu u zatvorenim prostorijama!
	Ovaj artikal ima fiksno ugrađenu litijum-jonsku bateriju tipa 18650, 3,7V 1200mAh.
	Dotrajali uređaju ne smeju da se bacaju u kućno smeće!
	Baterije ne smeju da se bacaju u kućno smeće!

Sigurnosne napomene

Propisana primena

- Artikal je namenjen isključivo za privatnu primenu i za zatvorene prostorije.
- Artikal sme da se koristi samo u kombinaciji sa litijum-jonskom baterijom tipa 18650, 3,7V 1200 mAh.

Nepropisna primena

Sledeće primene smatraju se za nepropisne i nisu dozvoljene:

- Primena u profesionalnoj oblasti.
- Rad proizvoda u pakovanju. Opasnost od požara!
- LED lampice nisu promenljive.
- Rad proizvoda u oštećenom stanju.
- Ovaj proizvod nije nepropusan na vodu i paru. Držati ga dalje od izvoda vode, proizvod stoga ne koristiti u blizini tuševa ili kada kako biste sprečili upadanje u vodu.
- Ako se ogledalo polomi, pažljivo rukujte komadićima stakla.
- Nemojte smeštati ogledalo direktno nasuprot drugih izvora svetlosti.
- Ovo ogledalo treba koristiti samo u zatvorenim prostorijama i ne izlagati ga direktnoj sunčevoj svetlosti.
- korišćenje artikla kao igračka. Deca ne smeju da koriste ovaj artikal za igru.
- Međutim, mogu ga koristiti deca od 8 i više godina, kao i ljudi sa nedovoljnim fizičkim, čulnim ili mentalnim sposobnostima ili nedostatkom iskustva i znanja, ako su pod nadzorom ili su upućeni u bezbednu upotrebu predmeta i razumeju opasnosti koje mogu da nastanu.
- Deca bez nadzora ne smeju da obavljaju radove čišćenja ili održavanja.

Preostali rizici

- UPOZORENJE! Opasnost od povreda u slučaju pogrešnog rukovanja baterijom.
- Artikal ne potapati u vodi ili druge tečnosti. Postoji opasnost pražnjenja i istovremenog nastanka opasnih isparenja.
- Proizvod ne bacati u vatru, ne praviti kratki spoj i ne rastavljati baterije.
- Postoji opasnost od požara i eksplozije, kao i curenja otrovnih hemikalija.
- Ne izlagati artikal ekstremnim uslovima, npr. grejnim telima, direktnom sunčevom zračenju! Postoji povećana opasnost od curenja!

UPOZORENJE! Opasnost od trovanja za decu u slučaju rukovanja baterijom.

- Baterije držati van dometa dece.
- Odmah posetite lekara ako dođe do gutanja baterije. Postoji opasnost od trovanja!

UPOZORENJE! Bacanje baterija

Dotrajale baterije koje sadrže litijum predstavljaju veliku opasnost od požara. Stoga mora posebno da se vodi računa o pravilnom bacanju litijumskih dotrajalih baterija i punjivih baterija. Pored toga, u slučaju pogrešnog bacanja može da dođe do spoljnih i unutrašnjih kratkih spojeva usled termičkih uticaja (toplote) ili mehaničkih oštećenja. Kratki spoj može da dovede do požara ili eksplozije koje mogu imati ozbiljne posledice po ljude i životnu sredinu. Proizvođač ili distributer ne preuzimaju odgovornost za štetu nastalu usled nepropisne ili pogrešne primene. Molimo vas da sačuvate uputstvo za upotrebu.

Napomene za primenu

Ukoliko želite da skinete ogledalo ili zidni držač, čvrsto držite držač jednom rukom dok drugom rukom odvajate ogledalo od magnetnog držača. Držač pomerajte isključivo vodoravno i izbegavajte povlačenje držača nagore ili nadole.

Puštanje u rad

1. Izaberite odgovarajuće mesto na kom želite da koristite kozmetičko ogledalo sa zidnim držačem. Vodite računa da držač postavite na odgovarajuću podlogu.
2. Obratite pažnju i poštujte navode iz priloženog montažnog uputstva tesa® PowerKit za pričvršćivanje držača.
3. Koristite priloženi USB kabl za punjenje baterije.
4. USB C priključak nalazi se na zadnjoj strani ogledala. Priključite USB kabl u ogledalo i povežite drugi kraj sa izvorom struje. Bateriji je potrebno otpr. 2 sata da se potpuno napune.
5. Prilikom punjenja svetli crveno svetlo na zadnjoj strani ogledala; kada je ogledalo potpuno napunjeno, lampica svetli zeleno.
6. Proizvod ne može da se koristi za vreme punjenja.
7. Nakon potpunog punjenja upotreba je moguća u narednih otpr. 6 sati.

Korišćenje

Rukovanje funkcijama osvetljenja ogledala:

- Uključite osvetljenje ogledala jednokratnim pritiskom na taster za uključivanje/isključivanje.
- Držite taster za uključivanje/isključivanje pri uključenom osvetljenju pritisnutim kako biste prilagodili svetlinu (funkcija prigušivanja).
- Pritisnite 2 puta na taster za uključivanje/isključivanje radi promene temperature boje (hladno, prirodno, toplo).
- Ako vam osvetljenje ogledala više nije potrebno, pritisnite jednom na taster za uključivanje/isključivanje i isključite ga.

Čišćenje

Artikal čistite samo vlažnom krpom.

Održavanje

Zamena LED lampica nije moguća. Zamena punjivih baterija nije moguća.

Napomene za bacanje

Pojedinosti o propisanom odlaganju obično su regulisane nacionalnim zakonskim propisima. Simbol sa precrtanom kantom za smeće znači da elektronski uređaji i baterije na kraju svog veka korišćenja ne smeju da se bace u kantu za smeće. Reciklaža električnih uređaja i baterija važan je doprinos zaštiti ljudskog zdravlja i životne sredine. Ako se odlučite za odlaganje uređaja ili baterija, orijentišite se prema važećim nacionalnim propisima i obratite se sistemima vraćanja ili sakupljanja koji su vam na raspolaganju.

HR BiH tesa® VISIOON Kozmetičko zrcalo s LED svjetlom

Sadržaj pakiranja

- 1x punjivo LED kozmetičko zrcalo, uključujući 18650 litij-jonsku bateriju
- 1x zidni držač
- 1x USB C kabel
- 1x tesa® PowerKit pričvrсни set
- Upute za upotrebu

Molimo vas da pročitate prije uporabe i pažljivo čuvate. U slučaju davanja artikla također priložiti. Prije prvog puštanja u rad uvjeriti se da je proizvod kompletan i neoštećen.

Montaža

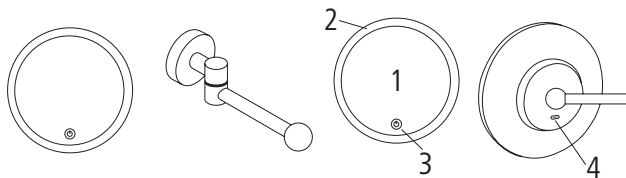
Skinite materijal za pakiranje. Prije montaže provjerite artikl na kompletanost i oštećenja. Ovaj proizvod je djelomično napravljen od stakla. Pri montaži ili rukovanju vodite računa da ne oštetite artikl ili da se ne ozlijedite. Ovaj artikl posjeduje fiksno ugrađenu bateriju. Za montažu zrcala pogledati posebne upute u tesa® PowerKit pričvrsnom setu.

Tehnički podaci








Baterija 18650 litij-jonska: 3,7V 1200mAh / 3,7V  1,20W

Promjer zrcala: otpr. 18 cm / 5-struko uvećavanje

1. zrcalo
2. LED prsten
3. Gumb za uključivanje/isključivanje
4. USB C priključak



Objašnjenje znakova

	Izjava o harmonizaciji: Proizvodi označen ovim simbolom ispunjavaju sve primjenjive propise Zajednice europskog ekonomskog prostora.
	Ovim simbolom se označava istosmjerna struja.
	Ovim simbolom označeni električni uređaji pripadaju razredu zaštite III.
	Samo za primjenu u zatvorenim prostorijama!
	Ovaj artikl ima fiksno ugrađenu litij-jonsku bateriju tipa 18650, 3,7V 1200mAh.
	Dotrajali uređaju ne smiju se bacati u kućno smeće!
	Baterije se ne smiju bacati u kućno smeće!

Sigurnosne napomene

Propisana primjena

- Artikl je namijenjen isključivo za privatnu primjenu i za zatvorene prostorije.
- Artikl se smije koristiti samo u kombinaciji s litij-jonskom baterijom tipa 18650, 3,7V 1200 mAh.

Nepropisna primjena

Sljedeće primjene smatraju se za nepropisne i nisu dopuštene:

- Primjena u profesionalnom području.
- Rad proizvoda u pakiranju. Opasnost od požara!
- LED lampice nisu promjenljive.
- Rad proizvoda u oštećenom stanju.
- Ovaj proizvod nije nepropusan na vodu i paru. Držati ga dalje od izvoda vode, proizvod stoga ne koristiti u blizini tuševa ili kada kako biste spriječili upadanje u vodu.
- Ako se zrcalo polomi, pažljivo rukujte komadićima stakla.
- Nemojte smještati zrcalo izravno nasuprot drugih izvora svjetlosti.
- Ovo zrcalo treba koristiti samo u zatvorenim prostorijama i ne izlagati ga direktnoj sunčevoj svjetlosti.
- Korištenje artikla kao igračka. Djeca ne smiju koristiti ovaj artikl za igru.
- Međutim, mogu ga koristiti djeca od 8 i više godina, kao i ljudi sa nedovoljnim fizičkim, čulnim ili mentalnim sposobnostima ili nedostatkom iskustva i znanja, ako su pod nadzorom ili su upućeni u sigurno uporabu predmeta i razumiju opasnosti koje mogu nastati.
- Djeca bez nadzora ne smiju obavljati radove čišćenja ili održavanja.

Preostali rizici

- UPOZORENJE! Opasnost od ozljeda u slučaju pogrešnog rukovanja baterijom.
- Artikl ne potapati u vodu ili druge tekućine. Postoji opasnost pražnjenja i istovremenog nastanka opasnih isparenja.
- Proizvod ne bacati u vatru, ne praviti kratki spoj i ne rastavljati baterije.
- Postoji opasnost od požara i eksplozije, kao i curenja otrovnih kemikalija.
- Ne izlagati artikl ekstremnim uvjetima, npr. grejnim tijelima, izravnom sunčevom zračenju! Postoji povećana opasnost od curenja!

UPOZORENJE! Opasnost od trovanja za djecu u slučaju rukovanja baterijom.

- Baterije držati van dometa djece.
- Odmah posjetite liječnika ako dođe do gutanja baterije. Postoji opasnost od trovanja!

UPOZORENJE! Bacanje baterija

Dotrajale baterije koje sadrže litij predstavljaju veliku opasnost od požara. Stoga se mora posebno voditi računa o pravilnom bacanju litijumskih dotrajalih baterija i punjivih baterija. Pored toga, u slučaju pogrešnog bacanja može doći do vanjskih i unutarnjih kratkih spojeva zbog termičkih utjecaja (topline) ili mehaničkih oštećenja. Kratki spoj može dovesti do požara ili eksplozije koje mogu imati ozbiljne posljedice po ljude i okoliš. Proizvođač ili distributer ne preuzimaju odgovornost za štetu nastalu zbog nepropisne ili pogrešne primjene. Molimo vas da sačuvate upute za upotrebu.

Napomene za primjenu

Ukoliko želite skinuti zrcalo ili zidni držač, čvrsto držite držač jednom rukom dok drugom rukom odvajate ogledalo od magnetskog držača. Držač pomicite isključivo vodoravno i izbjegavajte povlačenje držača nagore ili nadolje.

Puštanje u rad

1. Izaberite prikladno mjesto na kom želite koristiti kozmetičko zrcalo sa zidnim držačem. Vodite računa da držač postavite na prikladnu podlogu.
2. Obratite pozornost i poštivajte navode iz priloženih montažnih uputa tesa® PowerKit za pričvršćivanje držača.
3. Koristite priloženi USB kabel za punjenje baterije.
4. USB C priključak nalazi se na stražnjoj strani zrcala. Priključite USB kabel u zrcalo i povežite drugi kraj s izvorom struje. Bateriji je potrebno otpr. 2 sata da se potpuno napuni.
5. Prilikom punjenja svijetli crveno svjetlo na stražnjoj strani zrcala; kada je zrcalo potpuno napunjeno, lampica svijetli zeleno.
6. Proizvod se ne može koristiti za vrijeme punjenja.
7. Nakon potpunog punjenja uporaba je moguća u narednih otpr. 6 sati.

Korištenje

Rukovanje funkcijama osvijetljenja zrcala:

- Uključite osvijetljenje zrcala jednim pritiskom na taster za uključivanje/isključivanje.
- Držite gumb za uključivanje/isključivanje pri uključenom osvijetljenju pritisnutim kako biste prilagodili svjetlinu (funkcija prigušivanja).
- Pritisnite 2 puta na gumb za uključivanje/isključivanje radi promjene temperature boje (hladno, prirodno, toplo).
- Ako vam osvijetljenje zrcala više nije potrebno, pritisnite jednom na gumb za uključivanje/isključivanje i isključite ga.

Čišćenje

Artikl čistite samo vlažnom krpom.

Održavanje

Zamjena LED lampica nije moguća. Zamjena punjivih baterija nije moguća.

Napomene za bacanje

Pojedinosti o propisanom odlaganju obično su regulirane nacionalnim zakonskim propisima. Simbol s precrtanom kantom za smeće znači da se električni uređaji i baterije na kraju svog vijeka korištenja ne smiju da bacati u kantu za smeće. Reciklaža električnih uređaja i baterija važan je doprinos zaštiti ljudskog zdravlja i okoliša. Ako se odlučite za odlaganje uređaja ili baterija, orijentirajte se prema važećim nacionalnim propisima i obratite se sustavima vraćanja ili sakupljanja koji su vam na raspolaganju.

UA tesa® VISIOON дзеркало косметичне зі світлодіодами

Вміст упаковки

- Світлодіодне косметичне дзеркало з перезаряджуваним літій-іонним акумулятором 18650 — 1 шт.
- Настінний кронштейн — 1 шт.
- Кабель USB C — 1 шт.
- Комплект для кріплення tesa® PowerKit — 1 шт.
- Керівництво з експлуатації

Прочитайте його перед використанням і ретельно зберігайте. Якщо ви передаєте виріб іншій особі, слід передати й це керівництво. Перед першим використанням переконайтеся, що виріб має повну комплектацію та не містить дефектів.

Монтаж

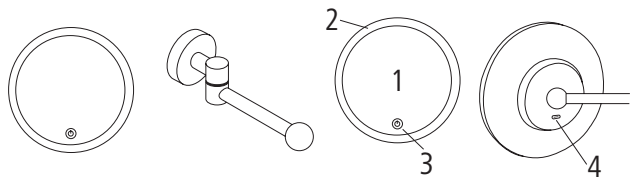
Зніміть усі пакувальні матеріали. Перед монтажем перевірте виріб на комплектацію і пошкодження. Цей виріб частково виготовлений зі скла. Під час монтажу й використання виробу будьте з ним будьте обережні, щоб його не пошкодити і не отримати травму. Цей виріб має вбудований акумулятор. При монтажу дзеркала дотримуйтеся окремої інструкції, наданої в комплекті для кріплення tesa® PowerKit.

Технічні дані








Літій-іонний акумулятор 18650: 3,7В 1200мА-год / 3,7V  1,20Вт

Діаметр дзеркала: приблизно. 18см / 5-кратне збільшення

1. Дзеркало
2. Світлодіодне кільце
3. Кнопка УВІМ./ВИМК.
4. Роз'єм USB-C



Пояснення символів

	Декларація відповідності: Вироби, позначені цим символом, відповідають усім застосовним нормам Європейської економічної зони.
	Цей символ позначає постійний струм.
	Електричні пристрої, позначені цим символом, належать до класу захисту III.
	Тільки для використання у приміщенні!
	Цей товар містить вбудований літій-іонний акумулятор 18650 3,7В 1200 мА-год.
	Використані пристрої не можна викидати в побутове сміття!!
	Батареї не можна викидати в побутове сміття!!

Інструкції з техніки безпеки

Використання за призначенням

- Цей виріб призначений виключно для особистого використання та лише у приміщенні.
- Цей виріб можна використовувати тільки разом із літій-іонним акумулятором типу 18650, 3,7 В 1200 мА-год.

Використання не за призначенням

Наступне використання вважається використанням не за призначенням і тому воно заборонене:

- Використання у комерційних цілях.
- Використання виробу, що перебуває в упаковці. Небезпека пожежі!
- Світлодіоди не підлягають заміні.
- Експлуатація виробу в пошкодженому стані.
- Цей продукт не є ані водонепроникним, ані паронепроникним. Тримайте його подалі від джерел води, тому не використовуйте виріб поблизу душів або ванн, щоб пристрій не міг впасти в них.
- Якщо дзеркало розіб'ється, поведіться з розбитим склом обережно.
- Не ставте дзеркало безпосередньо навпроти іншого джерела світла.
- Використовувати це дзеркало можна лише у приміщенні та слідкуйте, щоб на нього не потрапляло пряме сонячне світло.
- Використання виробу в якості іграшки. Цей виріб не призначений для використання дітьми для ігор.
- Однак його можуть використовувати діти віком від 8 років і люди з обмеженими фізичними, сенсорними чи розумовими здібностями або з браком досвіду та знань, якщо вони перебувають під наглядом або проінструктовані щодо безпечного використання виробу та розуміють можливі небезпеки.
- Чищення та технічне обслуговування не повинні виконуватися дітьми без нагляду.

Залишкові ризики

- УВАГА! Небезпека травмування в разі неправильного поводження з батареями.
- Не занурюйте виріб у воду чи інші рідини. Існує ризик виникнення розряду та утворення небезпечних випарів.
- Не кидайте виріб у вогонь, не створюйте замикання в ньому і ніколи не розбирайте батареї.
- Існує ризик пожежі та вибуху, а також можливий витік токсичних хімікатів.
- Не піддавайте виріб впливу екстремальних умов, наприклад, не кладіть на радіатори або під прямі сонячні промені! Існує підвищений ризик витоку!

УВАГА! Ризик отруєння для дітей батареями.

- Тримайте батареї подалі від дітей.
- Якщо батарею проковтнули, негайно зверніться до лікаря. Існує ризик отруєння!

УВАГА! Утилізація акумуляторної батареї

Використані батареї, що містять літій, становлять високий ризик займання. Тому слід приділяти особливу увагу належній утилізації використаних батарей і акумуляторів, що містять літій. Неправильна утилізація також може призвести до внутрішніх і зовнішніх коротких замикань через термічний вплив (нагрівання) або механічні пошкодження. Коротке замикання може призвести до пожежі або вибуху та мати серйозні наслідки для людей і навколишнього середовища. Виробник або дилер не несе відповідальності за пошкодження, спричинені неналежним або неправильним використанням. Будь ласка, зберігайте керівництво з експлуатації.

Інструкції щодо застосування

Якщо ви бажаєте зняти дзеркало з настінного кріплення, тримайте кронштейн однією рукою, а іншою рукою зніміть дзеркало з магнітного кріплення. Будь ласка, пересувайте кронштейн лише горизонтально та не тягніть його вгору чи вниз.

Введення в експлуатацію

1. Виберіть відповідне місце, де ви хочете використовувати настінне косметичне дзеркало. Будь ласка, переконайтеся, що ви прикріпили кронштейн до відповідної поверхні.
2. Дотримуйтесь інструкцій із монтажу tesa® PowerKit для кріплення кронштейна.
3. Для заряджання акумулятора використовуйте USB-кабель із комплекту.
4. Ви знайдете роз'єм USB-C на задній панелі дзеркала. Підключіть USB-кабель до дзеркала, а інший кінець — до джерела живлення. Щоб повністю зарядити акумулятор, потрібні приблизно 2 години.
5. Під час зарядки світловий індикатор на зворотному боці дзеркала світиться червоним; коли дзеркало буде повністю заряджено, він буде світитися зеленим.
6. Виріб не можна використовувати під час заряджання.
7. Після повного заряджання можливе використання протягом приблизно 6 годин.

Використання

Керування функцією підсвічення дзеркала:

- Увімкніть підсвічення дзеркала, натиснувши один раз кнопку УВІМ./ВИМК.
- Коли світло увімкнено, натисніть і утримуйте кнопку УВІМ./ВИМК. для регулювання яскравості (функція затемнення).
- Щоб змінити колірну температуру, натисніть кнопку УВІМ./ВИМК. 2 рази (холодне-природне-тепле світло).
- Якщо підсвітка дзеркала більше не потрібна, натисніть один раз кнопку УВІМ./ВИМК. і вимкніть її.

Чищення

Чистіть предмет тільки вологою ганчіркою.

Обслуговування

Заміна світлодіодів неможлива. Заміна акумуляторної батареї неможлива.

Інструкції з утилізації

Конкретні інструкції щодо належної утилізації зазвичай регулюються національними правовими нормами. Символ перекресленого смітника означає, що електронні пристрої та батареї після завершення їх терміну служби не можна викидати разом із побутовим сміттям. Повторне використання та переробка електроприладів/батарей є важливим внеском у захист здоров'я людини та навколишнього середовища. Якщо ви вирішите утилізувати пристрій або батарею, будь ласка, дотримуйтесь відповідних національних норм і зв'яжіться з наявними пунктами повернення та збору.

RO tesa® VISIOON Oglindă cosmetică cu LED-uri

Conținutul pachetului

- 1x oglindă cosmetică cu LED reîncărcabilă, inclusiv acumulator 18650 Li-Ion
- 1x suport de perete
- 1x cablu USB C
- 1x set de fixare tesa® PowerKit
- Instrucțiuni de utilizare

Vă rugăm să le citiți înainte de utilizare și să le păstrați cu atenție. Dacă transmiteți articolul, vă rugăm să le predați și pe acestea. Înainte de a utiliza produsul pentru prima dată, vă rugăm să vă asigurați că acesta este complet și nedeteriorat.

Montaj

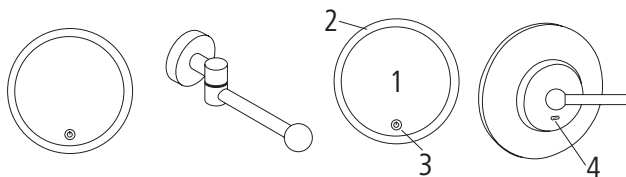
Îndepărtați toate materialele de ambalare. Verificați, înainte de montaj, dacă articolul este complet și dacă este deteriorat. Acest produs este parțial fabricat din sticlă. Aveți grijă să nu deteriorați produsul sau să vă răniți atunci când îl montați sau manipulați. Acest articol are un acumulator instalat permanent. Vă rugăm să urmați instrucțiunile separate din setul de fixare tesa® PowerKit pentru montarea oglinzii.

Date tehnice








Acumulator 18650 Li-Ion: 3,7V 1200mAh / 3,7V  1,20W

Diametrul oglinzii: cca 18cm / mărire 5x

1. Oglindă
2. Inel cu LED
3. Buton PORNIT/OPRIT
4. Conector USB-C



Explicația simbolurilor

	Declarație de conformitate: Produsele marcate cu acest simbol îndeplinesc toate reglementările comunitare aplicabile din Spațiul Economic European.
	Acest simbol indică curent continuu.
	Aparatele electrice marcate cu acest simbol aparțin clasei de protecție III.
	Numai pentru utilizare în spații interioare!
	Acest articol are un acumulator instalat permanent de tip 18650 Li-Ion, 3,7V 1200mAh.
	Aparatele vechi nu trebuie eliminate împreună cu deșeurile menajere!
	Bateriile nu trebuie eliminate cu deșeurile menajere!

Instrucțiuni de siguranță

Utilizare conform destinației

- Articolul este destinat exclusiv uzului privat și numai pentru utilizare în interior.
- Articolul poate fi utilizat numai în combinație cu un acumulator de tip 18650 Li-Ion, 3,7V 1200mAh.

Utilizare contrară destinației

Următoarele utilizări sunt contrare destinației și, prin urmare, nu sunt permise:

- Utilizarea în domeniul comercial.
- Exploatarea articolului în ambalaj. Pericol de incendiu!
- LED-urile nu pot fi înlocuite.
- Exploatarea articolului în stare deteriorată.
- Acest produs nu este rezistent nici la apă, nici la aburi. Țineți-l departe de surse de apă, deci nu utilizați produsul în apropierea dușurilor sau a căzilor de baie pentru a preveni căderea acestuia.
- Dacă oglinda se sparge, vă rugăm să manipulați cu grijă cioburile de sticlă.
- Nu așezați oglinda direct vizavi de o altă sursă de lumină.
- Această oglindă trebuie utilizată numai în spații interioare și nu trebuie expusă la lumina directă a soarelui.
- Utilizarea articolului ca jucărie. Acest articol nu trebuie să fie folosit de copii pentru joacă.
- Acesta poate fi însă utilizat de copiii cu vârsta de peste 8 ani și persoane cu abilități fizice, senzoriale sau mintale limitate sau lipsite de experiență și cunoștințe numai sub supraveghere sau dacă au fost instruite cu privire la utilizarea în condiții de siguranță a articolului și a pericolelor implicate de acesta.
- Curățarea și întreținerea de către utilizator nu trebuie efectuate de către copii fără supraveghere.

Riscuri reziduale

- AVERTISMENT! Risc de rănire dacă bateriile sunt manipulate greșit.
- Nu scufundați produsul în apă sau în alte lichide. Există un risc de descărcare și se pot produce aburi periculoși.
- Nu aruncați articolul în foc, nu-l scurtcircuitați și nu scoateți niciodată acumulatorii.
- Există un risc de incendiu și explozie și pot fi emise substanțe chimice toxice.
- Nu expuneți articolul la condiții extreme, de exemplu pe calorifere, la razele directe ale soarelui! Există un risc crescut de scurgere!

AVERTISMENT! Risc de intoxicare pentru copii la manipularea bateriilor.

- Păstrați bateriile departe de accesul copiilor.
- Solicitați imediat asistență medicală dacă o baterie a fost înghițită. Există risc de intoxicare!

AVERTISMENT! Eliminarea bateriilor

Bateriile uzate care conțin litiu prezintă un risc ridicat de incendiu. Prin urmare, trebuie acordată o atenție deosebită eliminării corespunzătoare a bateriilor uzate și a acumulatorilor care conțin litiu. Eliminarea incorectă poate duce, de asemenea, la scurtcircuite interne și externe din cauza efectelor termice (căldură) sau a deteriorărilor mecanice. Un scurtcircuit poate duce la un incendiu sau la o explozie și poate avea consecințe grave pentru oameni și mediu. Producătorul sau comerciantul nu este responsabil pentru daunele rezultate ca urmare a utilizării neconforme cu destinația sau greșite. Vă rugăm să păstrați instrucțiunile de utilizare.

Indicații privind utilizarea

În cazul în care doriți să scoateți oglinda din suportul de perete, vă rugăm să țineți suportul cu o mână, în timp ce cu cealaltă mână trageți oglinda din suportul magnetic. Vă rugăm să deplasați suportul numai pe orizontală și să evitați să trageți suportul în sus sau în jos.

Punerea în funcțiune

1. Alegeți un loc potrivit în care doriți să utilizați oglinda cosmetică cu suport de perete. Vă rugăm să vă asigurați că montați suportul pe o suprafață adecvată.
2. Vă rugăm să respectați și să urmați instrucțiunile de montaj anexate tesa® PowerKit pentru fixarea suportului.
3. Utilizați cablul USB furnizat pentru a încărca acumulatorul.
4. Veți găsi portul USB-C pe partea din spate a oglinzii. Introduceți cablul USB în oglindă și conectați celălalt capăt la o sursă de alimentare. Acumulatorul are nevoie de aproximativ 2 ore, pentru a se încărca complet.
5. În timpul încărcării, lumina de pe spatele oglinzii se aprinde în roșu; când oglinda este complet încărcată, se aprinde în verde.
6. Produsul nu poate fi utilizat în timpul încărcării.
7. Odată încărcat complet, poate fi folosit timp de aproximativ 6 ore.

Utilizarea

Operarea funcției de iluminare a oglinzii:

- aprindeți iluminarea oglinzii atingând o dată butonul PORNIT/OPRIT.
- În timp ce lumina este aprinsă, mențineți apăsat butonul PORNIT/OPRIT pentru a regla luminozitatea (funcție de atenuare).
- Vă rugăm să apăsați de două ori butonul PORNIT/OPRIT pentru a schimba temperatura de culoare (rece-natural-cald).
- Dacă nu mai aveți nevoie de iluminarea oglinzii, apăsați o dată butonul PORNIT/OPRIT pentru a o opri.

Curățarea

Curățați articolul numai cu o lavetă umedă.

Întreținerea

Nu este posibilă înlocuirea LED-urilor. Nu este posibilă înlocuirea acumulatorului.

Instrucțiuni de eliminare

Detaliile privind eliminarea legală sunt de obicei stabilite prin reglementările legale naționale. Simbolul tomberonului barat înseamnă că echipamentele electronice și bateriile nu trebuie aruncate împreună cu deșeurile menajere la sfârșitul duratei lor de utilizare. Reutilizarea sau/și reciclarea echipamentelor electronice/bateriilor reprezintă o contribuție importantă la protecția sănătății umane și a mediului. Dacă decideți să eliminați aparatul sau bateria, vă rugăm să respectați reglementările naționale respective și să vă adresați sistemelor de returnare și colectare disponibile.

tesa® VISIOON LED مرآة مكياج مزودة بالإضاءة (AR)

محتويات العبوة

- 1x مرآة زينة LED قابلة للشحن متضمنة بطارية أيونات ليثيوم 1860
- 1x حامل حائطي
- 1x كابل USB C
- 1x طقم تثبيت tesa® PowerKit
- دليل الاستعمال

يُرجى قراءة الدليل قبل الاستخدام والاحتفاظ به بعناية. وإذا إعطاء المنتج لشخص آخر، يُرجى تسليبه هذا الدليل. قبل التشغيل لأول مرة، يُرجى التأكد أن المنتج متكامل وغير متضرر.

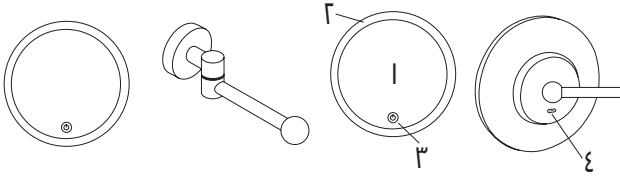
التركيب

قم بإزالة مواد التغليف. وقبل التركيب، تحقق من اكتمال المنتج وعدم تعرضه للضرر. هذا المنتج مصنوع جزئيًا من الزجاج. فعند تركيبه أو التعامل معه، احرص على عدم تضرر المنتج أو إصابة نفسك. كما يحتوي هذا المنتج على بطارية مدمجة. لتركيب المرآة، يرجى اتباع الدليل المنفصل في طقم التثبيت tesa® PowerKit.

البيانات الفنية

1200 مللي أمبير ساعة / 3,7 فولت = 20,1 واط

بطارية أيونات الليثيوم 1860: 3,7 فولت
قطر المرآة: حوالي 18 سم / تكبير 5 مرات



1. المرآة
2. حلقة LED
3. زر التشغيل/الإيقاف
4. منفذ USB-C



شرح الرموز

	بيان المطابقة: تتوافق المنتجات التي تحمل هذا الرمز مع جميع لوائح الاتحاد الأوروبي المعمول بها في المنطقة الاقتصادية الأوروبية.
	يشير هذا الرمز إلى التيار المستمر.
	الأجهزة الكهربائية المميزة بهذا الرمز تنتمي إلى فئة الحماية III.
	للاستخدام الداخلي فقط!
	يحتوي هذا المنتج على بطارية أيونات ليثيوم مدمجة 1860، 3,7 فولت 1200 مللي أمبير ساعة.
	يجب ألا يتم التخلص من الأجهزة القديمة ضمن النفايات المنزلية!
	يجب ألا يتم التخلص من البطاريات ضمن النفايات المنزلية!

إرشادات السلامة

الاستخدام المطابق للتعليمات

- هذا المنتج مخصص حصرياً للاستخدام الخاص وللإستخدام الداخلي فقط.
- ولا يجوز استخدام المنتج إلا مع بطارية من نوع أيونات الليثيوم ٣-١٨٦٥، ٧، ٣ فولت ٢٠٠ أملي أمبير ساعة.

الاستخدام المخالف للتعليمات

- الاستخدامات التالية مخالفة للتعليمات، وبالتالي غير مسموح بها:
- الاستخدام في القطاع التجاري.
- تشغيل المنتج داخل العبوة الخاصة به. خطر الحريق!
- لمبات LED غير قابلة للاستبدال.
- تشغيل المنتج وهو في حالة متضررة.
- هذا المنتج ليس مقاوماً للمياه ولا للبخار. احفظه بعيداً عن مصادر المياه، ولذا لا تستخدم المنتج بالقرب من الدُش أو أحواض الاستحمام لتجنب السقوط فيها.
- إذا انكسرت المرأة، يرجى التعامل مع الزجاج المكسور بعناية.
- لا تضع المرأة مباشرة في مواجهة مصدر ضوء آخر.
- ويجب استخدام هذه المرأة في الداخل فقط، ويتعين ألا يتم تعريضها لأشعة الشمس المباشرة.
- استخدام المنتج كلعبة. هذا المنتج غير مخصص ليستخدمه الأطفال للعب به.
- ومع ذلك، يمكن استخدامه من قبل الأطفال الذين تبلغ أعمارهم ٨ سنوات فما فوق، ومن قبل الأشخاص ذوي القدرات البدنية أو الحسية أو العقلية المنخفضة أو الذين يفتقرون إلى الخبرة والمعرفة، إذا تم الإشراف عليهم أو تم توجيههم حول الاستخدام الآمن للمنتج واستيعاب المخاطر الناتجة عن ذلك.
- يجب ألا يقوم الأطفال بالتنظيف والصيانة المنوطة بالمستخدم دون إشراف.

المخاطر المتبقية

- تحذير! خطر الإصابة عند التعامل الخاطئ مع البطاريات.
- لا تغمر المنتج في المياه أو السوائل الأخرى. فهناك خطر تفريغ الشحنة، ويمكن أن تنتج أبخرة خطيرة.
- يُحظر إلقاء المنتج في النار، ولا تقم بعمل قفلة كهربائية، ولا تقم بتفكيك البطاريات أبداً.
- فهناك خطر نشوب حريق وانفجار، وقد تتسرب مواد كيميائية سامة.
- لا تعرض المنتج لظروف قاسية، على سبيل المثال، وضعه على المشعاعات، وتعريضه لأشعة الشمس المباشرة! هناك خطر متزايد للتسرب!

تحذير! خطر تسمم الأطفال عند التعامل مع البطاريات.

- أبعد البطاريات عن متناول الأطفال.
- في حالة ابتلاع البطارية، اطلب العناية الطبية على الفور. هناك خطر التسمم!

تحذير! التخلص من البطارية

تشكل البطاريات المستعملة التي تحتوي على الليثيوم خطراً كبيراً لنشوب حريق. ولذلك، يجب إيلاء اهتمام خاص للتخلص السليم من البطاريات والمراكم المستعملة التي تحتوي على الليثيوم. يمكن أن يؤدي التخلص غير الصحيح أيضاً إلى حدوث قفلات كهربائية داخلية وخارجية بسبب التأثيرات الحرارية (الحرارة) أو الأضرار الميكانيكية. يمكن أن تؤدي القفلة الكهربائية إلى نشوب حريق أو انفجار، ويكون له عواقب وخيمة على الأشخاص والبيئة. لا تتحمل الشركة المصنعة أو الموزع أي مسؤولية عن الأضرار الناجمة عن الاستخدام غير المطابق للتعليمات أو غير الصحيح. يرجى الاحتفاظ بدليل الاستعمال.

إرشادات الاستخدام

إذا كنت ترغب في إزالة المرأة من الحامل الحائطي، فيرجى إمساك الحامل بيد واحدة أثناء إزالة المرأة من الحامل المغناطيسي باليد الأخرى. ويرجى تحريك الحامل أفقياً فقط وتجنب سحب الحامل للأعلى أو للأسفل.

التشغيل لأول مرة

1. اختر الموقع المناسب الذي تريد استخدام مرآة الزينة فيه عن طريق الحامل الحائطي. يُرجى التأكد من تركيب الحامل على سطح مناسب.
2. يُرجى مراعاة واتباع دليل التركيب المرفق PowerKit® tesa لتثبيت الحامل.
3. استخدم كابل USB المرفق لشحن البطارية.
4. ستجد منفذ USB-C في الجزء الخلفي من المرآة. قم بتوصيل كابل USB بالمرآة وقم بتوصيل الطرف الآخر بمصدر طاقة. تستغرق البطارية حوالي ساعتين، ليتم شحنها بالكامل.
5. عند الشحن، يضيء الضوء الموجود على الجزء الخلفي من المرآة باللون الأحمر، وعندما تكون المرآة مشحونة بالكامل، سيضيء باللون الأخضر.
6. لا يمكن استخدام المنتج أثناء الشحن.
7. وبعد الشحن بالكامل، يمكن الاستخدام لمدة 6 ساعات تقريبًا.

الاستخدام

استعمال وظيفة إضاءة المرآة:

- قم بتشغيل إضاءة المرآة من خلال النقر على زر التشغيل/الإيقاف مرة واحدة.
- عندما يكون الضوء قيد التشغيل، اضغط مع الاستمرار على زر التشغيل/الإيقاف لمواصلة السطوع (وظيفة التعتيم).
- يُرجى الضغط على زر التشغيل/الإيقاف مرتين لتغيير درجة حرارة اللون. (بارد-طبيعي-دافئ)
- إذا لم تعد بحاجة إلى إضاءة المرآة، اضغط على زر التشغيل/الإيقاف مرة واحدة ثم قم بإيقافها.

التنظيف

قم بتنظيف المنتج باستخدام قطعة قماش مبللة فقط.

الصيانة

لا يمكن استبدال لمبات LED. لا يمكن استبدال البطاريات.

إرشادات التخلص

عادةً ما يتم تنظيم التفاصيل المتعلقة بالتخلص القانوني من خلال اللوائح القانونية الوطنية. رمز سلة المهملات المشطوب يعني أنه لا يجوز التخلص من الأجهزة الإلكترونية والبطاريات ضمن النفايات المنزلية في نهاية عمرها الافتراضي. تُعد إعادة استخدام وإعادة تدوير الأجهزة الكهربائية/البطاريات مساهمة مهمة في حماية صحة الإنسان والبيئة. إذا قررت التخلص من الجهاز أو البطارية، فيرجى اتباع اللوائح الوطنية المعنية والاتصال بأنظمة الإرجاع والتجميع المتاحة لديك.

tesa SE

Hugo-Kirchberg-Str. 1
D-22848 Norderstedt

© = reg. tm. tesa SE
www.tesa.com

INFO / CONTACT:
www.tesa.com/service

RZ 1001286